



SITWELL® STEIFENSAND

GANZ
NEUE
AUS-
SICHTEN

NATÜRLICH
GESUNDES SITZ-
VERGNÜGEN
MADE IN GERMANY



Abbildung:
Modell
Water L

KATALOG
2022/23

Dieser Katalog ist gültig ab 15.07.2022.
Listenpreise in Euro zzgl. gesetzl. MwSt.
Es gelten die AGB – einsehbar auf www.sitwell.de

... just sit well



WIR BAUEN AUF HANDWERK & TRADITION

QUALITÄT IST FÜR UNS EINE SELBSTVERSTÄNDLICHKEIT!

Deshalb fertigen wir unsere Bürostühle gemäß höchsten Ansprüchen in unserem eigenen Werk - eben Made in Germany. Dabei hat auch das Thema Nachhaltigkeit einen ganz besonderen Stellenwert bei uns. Unsere Produktionsstätte überzeugt durch modernste Energie- und Umweltstandards. Regionale Zulieferer ermöglichen uns kurze Transportwege. Unsere Materialien wählen wir mit Bedacht. So gewinnen wir beispielsweise unsere Polyamid-Fußkreuze aus recyceltem Granulat. Verpackungen gestalten wir umweltfreundlich und lizenzieren diese über den Grünen Punkt.

Wir stehen für langlebige Qualität über Generationen zum Erhalt und Schutz unserer Natur.



T
L
A
H
Z
I

- 06** PROFI COLLECTION
Orthopädische Bürostühle
- 18** LADY COLLECTION
Bürostühle speziell für die Frau
- 32** MISTER COLLECTION
Bürostühle speziell für den Mann
- 44** ERGO NET COLLECTION
Atmungsaktive Netz-Bürostühle
- 60** ERGO POLSTER COLLECTION
Ergonomische Allrounder / Objekt-Bürostühle
- 78** ART COLLECTION
Bürostühle in einzigartigem Design
- 88** FENG SHUI COLLECTION
Bürostühle in Harmonie mit ihrer Umgebung
- 102** CHEFSESSEL / XXL-STÜHLE
Maximaler Komfort bis zur maximalen Größe
- 116** ENTSPANNUNGSESSEL / -LIEGEN
Bequem zur Ruhe kommen
- 128** KIDS COLLECTION
Gesunde Sitz-Lösungen von Anfang an
- 138** INDUSTRIESTÜHLE / HOCKER
Bequeme und robuste Arbeitsdrehstühle
- 148** MECHANIKEN UND SITZLÖSUNGEN
Übersicht aller möglichen Bürostuhl-Komponenten
- 152** STOFFE UND FARBEN
Übersicht aller Stuhl-Bezugsmöglichkeiten

Wählbare Mechaniken		Wählbare Sitze	
C23	= C23-Mechanik	70	
C120	= C120-Mechanik	75	
C130	= C130-Mechanik	80	
C150	= C150-Mechanik	85	
C180	= C180-Mechanik	87	
3D-ES	= 3D-Ergo-SWOP	88	
3D-FM	= 3D-Fitness-Mechanik	89	
3D-PM	= 3D-Pending-Mechanik	90	91
RE	= Relax-Mechanik	97	93
BA	= Basis-Mechanik	98	94
ST	= Starre Mechanik	99	95

* Optionen nur wählbar, insoweit bei dem jeweiligen Modell angegeben





THE NEW ART OF SEATING



Ihre Gesundheit liegt uns am Herzen, und deshalb gehen wir auf Ihre ganz individuellen Bedürfnisse ein.

Anhand sehr detaillierter Beobachtungen der Ursachen von Unwohlsein und Fehlbelastungen, ausgelöst durch falsches Sitzen im Arbeitsalltag, entwickeln wir medizinisch begründete Lösungen bei der Konstruktion unserer Sitzmöbel.

So entstand zum Beispiel unsere einzigartige Sitzwelle, welche ein physiologisch korrektes Sitzen durch eine Aufrichtung der Wirbelsäule ermöglicht.

SITWELL® produziert einzigartige Sitzlösungen nach Maß. Mit internationalen Patenten schafft die Marke SITWELL® gesundheitlichen Mehrwert, sie bietet Qualität und Sicherheit für Ihre persönliche „Sitz-Ergonomie“.

Die SITWELL® - Ergonomie-Experten und Ingenieure zeigen mit neuen Lösungen, wie Sie Ihr Wohlbefinden und Ihre Leistungsfähigkeit am Arbeitsplatz verbessern.

SITWELL® ist das lebendige Sitzgefühl für Körper, Geist und Seele und wirkt wie Medizin. Jeder „Wohlfühl-Stuhl“ wird für Sie ganz persönlich im Werk Wendelstein produziert und bis zu Ihrer Haustür geliefert.

Sie werden begeistert sein.

Einfach reinsetzen, wohlfühlen und schön gesund bleiben.

*Ihr
Team von Sitwell*



Abb.:
Modell
Ergo-Spirit L



SITWELL STEIFENSAND AG
Sperbersloher Str. 124
90530 Wendelstein
www.sitwell.de
info@sitwell.de
Tel.: 09129-40679-0
Fax: 09129-270641



PROFI COLLECTION

Die folgenden Modelle sind Teil der Serie Profi Collection

Ortholetic Balance	L	M	S	ME Meeting
Office Balance	L	M	S	ME Meeting
Cube Balance	L	M	S	ME Meeting
Spirit Balance	L	M	S	ME Meeting
My Chair	L	M	ME Meeting	



MODELL:

ORTHOLETIC BALANCE

Der orthopädische Bandscheibendrehstuhl Nr.1, von international führenden Ärzten für anspruchsvolle Arbeitsplätze entwickelt.

OPTIONEN & ZUBEHÖR

Sitzlösungen	Aufpreise
Ergonomischer DIN-Komfort-Sitz [75]	ohne Aufpreis
Ergonomischer Wellness-Sitz [85]	+ 100,-
24/7-XL-Sitz [87]	+ 120,-
Bandscheiben-Sitz [94], formstabil (fest)	+ 60,-
Bandscheiben-Sitz [95], anschmiegsam (weich)	+ 120,-
Bandscheiben-Long-Sitz [99]	+ 160,-
Hüft-Sakral-Sitz mit med. Sattelpolster [97]	+ 140,-
Frauen-Sitz [80]	+ 100,-
Testiwell Männer Sport- und Steiß-Sitz [90]	+ 120,-
Gesundheits-Steißsitz [91]	+ 120,-
XXL-Long-Sitz [98]	+ 100,-

Mechaniken	Aufpreise
C120 bis 120 kg, integrierte Sitzneige	ohne Aufpreis
C130 bis 130 kg, einstellbare Sitzneige	+ 20,-
C150 bis 150 kg, einstellbare Sitzneige	+ 30,-
C180 bis 180 kg, einstellbare Sitzneige	+ 50,-
3D-Ergo-SWOP bis 130 kg	+ 180,-
C23 bis 130 kg - nur für ME	ohne Aufpreis

Stoffgruppen	Aufpreise
Stoffgruppe 1	ohne Aufpreis
Stoffgruppe 2	+ 50,-
Stoffgruppe 3	+ 60,-
Stoffgruppe 4	+ 100,-
Stoffgruppe 5 (Echtleder)	+ 200,-

Armlehnen	Aufpreise
2D Armlehnen [30]	+ 100,-
3D Armlehnen [35]	+ 120,-
5D Armlehnen [39]	+ 200,-

Fußkreuz	Aufpreise
Polyamid Fußkreuz RAL 9011 schwarz [44]	ohne Aufpreis
Aluminium Designer-Fußkreuz überspannt [50]	+ 70,-
Aluminium Klassik-Fußkreuz rund [51]	+ 50,-

Rollen	Aufpreise
Rollen für Teppichböden [10]	ohne Aufpreis
Rollen für Hartböden [15]	+ 20,-
Designrolle Chrom [17]	+ 50,-

Grundausrüstung / Standard

- Synchron-Mechanik C120 · Polyamid-Fußkreuz [44]
- DIN-Komfort-Sitz [75] · Rollen für Teppichböden [10] · Wechsellpolster

1
Ortholetic Balance mit Synchron-Mechanik.

Größe L mit Kopfstütze
Art.-Nr. **SY-13.200-L** € **750.-**

2
Ortholetic Balance mit Synchron-Mechanik.

Größe M Standard
Art.-Nr. **SY-13.100-M** € **600.-**

3
Ortholetic Balance mit Synchron-Mechanik.

Größe S mit niedriger Rückenlehne
Art.-Nr. **SY-13.000-S** € **550.-**

4
Ortholetic Balance mit Synchron-Mechanik C23. Meetingstuhl

Größe ME inkl. Gleiter. Wahlweise mit Fußkreuz [44] / [51]
Art.-Nr. **SY-13.900-ME** € **530.-**



Eine Übersicht der verfügbaren Stoffe und Mechaniken finden Sie am Katalogende.

Maße in der Standardausführung M

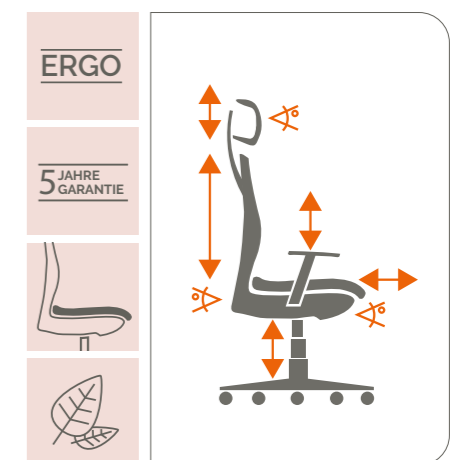
Sitzhöhe: 44-57 cm
Sitzbreite: 49 cm
Sitztiefe: 46 + 6/8 cm
Lehnenhöhe: 58-66 cm
Gesamthöhe: 102-123 cm
Gesamttiefe: 70 cm
Gewicht: 18 kg
Lieferzustand: Komplett montiert
VE: 1 Stück
Lieferzeit: 2-7 Tage



Unser Tipp:
Bestellen Sie den Bandscheiben-Sitz [94] für eine optimale orthopädische Haltung Ihrer Wirbelsäule.

Abb. mit Bandscheiben-Sitz [94], Stoffgruppe 5 Echtleder, Farbe 622 Nero (schwarz), mit Fußkreuz Alu rund [51]

1 Large mit Kopfstütze
Rückenlehnenhöhe: 76-91 cm



- Sitzhöhe** stufenlos einstellbar.
- Kopfstütze** höhenverstell- und neigbar.
- Sitztiefen-Verstellung** bis zu 6/8 cm.
- Sakralfreie Rückenlehne** für maximale Beweglichkeit. 5-fach höhenverstellbar mit integrierter Lordosenstütze.
- Wechsel-Sitzpolster** erhältlich.



1 Large mit Kopfstütze

1 Large Abb. ohne Armlehnen

M Medium Standard

S Small niedrige Rückenlehne

ME Meeting inkl. Gleiter

MODELL:

OFFICE BALANCE

Der biosensitive Gesundheits-Drehstuhl für alle Arbeitsplätze.

OPTIONEN & ZUBEHÖR

Sitzlösungen

	Aufpreise
Ergonomischer DIN-Komfort-Sitz [75]	ohne Aufpreis
Ergonomischer Wellness-Sitz [85]	+ 100,-
24/7-XL-Sitz [87]	+ 120,-
Bandscheiben-Sitz [94], formstabil (fest)	+ 60,-
Bandscheiben-Sitz [95], anschmiegsam (weich)	+ 120,-
Bandscheiben-Long-Sitz [99]	+ 160,-
Hüft-Sakral-Sitz mit med. Sattelpolster [97]	+ 140,-
Frauen-Sitz [80]	+ 100,-
Testiwell Männer Sport- und Steiß-Sitz [90]	+ 120,-
Gesundheits-Steißsitz [91]	+ 120,-
XXL-Long-Sitz [98]	+ 100,-

Mechaniken

	Aufpreise
C120 bis 120 kg, integrierte Sitzneige	ohne Aufpreis
C130 bis 130 kg, einstellbare Sitzneige	+ 20,-
C150 bis 150 kg, einstellbare Sitzneige	+ 30,-
C180 bis 180 kg, einstellbare Sitzneige	+ 50,-
3D-Ergo-SWOP bis 130 kg	+ 180,-
C23 bis 130 kg - nur für ME	ohne Aufpreis

Stoffgruppen

	Aufpreise
Stoffgruppe 1	ohne Aufpreis
Stoffgruppe 2	+ 50,-
Stoffgruppe 3	+ 60,-
Stoffgruppe 4	+ 100,-
Stoffgruppe 5 (Echtleder)	+ 200,-

Armlehnen

	Aufpreise
2D Armlehnen [30]	+ 100,-
3D Armlehnen [35]	+ 120,-
5D Armlehnen [39]	+ 200,-

Fußkreuz

	Aufpreise
Polyamid Fußkreuz RAL 9011 schwarz [44]	ohne Aufpreis
Aluminium Designer-Fußkreuz überspannt [50]	+ 70,-
Aluminium Klassik-Fußkreuz rund [51]	+ 50,-

Rollen

	Aufpreise
Rollen für Teppichböden [10]	ohne Aufpreis
Rollen für Hartböden [15]	+ 20,-
Designrolle Chrom [17]	+ 50,-

Grundausrüstung / Standard

- Synchron-Mechanik C120 · Polyamid-Fußkreuz [44]
- DIN-Komfort-Sitz [75] · Rollen für Teppichboden [10] · Wechsellager

1 Office Balance mit Synchron-Mechanik.

Größe L mit Kopfstütze
Art.-Nr. **SY-15.200-L** € **670.-**

2 Office Balance mit Synchron-Mechanik.

Größe M Standard
Art.-Nr. **SY-15.100-M** € **520.-**

3 Office Balance mit Synchron-Mechanik.

Größe S mit niedriger Rückenlehne
Art.-Nr. **SY-15.000-S** € **470.-**

4 Office Balance mit Synchron-Mechanik C23. Meetingstuhl

Größe ME inkl. Gleiter. Wahlweise mit Fußkreuz [44] / [51]
Art.-Nr. **SY-15.900-ME** € **450.-**



Eine Übersicht der verfügbaren Stoffe und Mechaniken finden Sie am Katalogende.

Maße in der Standardausführung M

Sitzhöhe:	44-57 cm
Sitzbreite:	49 cm
Sitztiefe:	46 + 6/8 cm
Lehnenhöhe:	60-68 cm
Gesamthöhe:	104-125 cm
Gesamttiefe:	70 cm
Gewicht:	18 kg
Lieferzustand:	Komplett montiert
VE:	1 Stück
Lieferzeit:	2-7 Tage



Unser Tipp:
Bestellen Sie den Bandscheiben-Sitz [94] für eine optimale orthopädische Haltung Ihrer Wirbelsäule.

Abb. mit Bandscheiben-Sitz [94], Stoffgruppe 1, Farbe 107 (Dunkelblau), mit Polyamid-Fußkreuz [44] schwarz

L Large mit Kopfstütze



L Large mit Kopfstütze Rückenlehnenhöhe: 78-93 cm

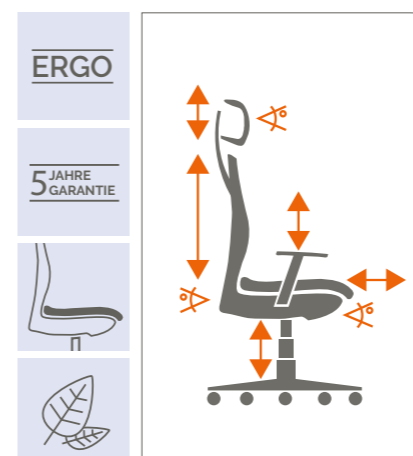
Höhe der AL vom Sitzpolster: 15-25 cm



M Medium Standard



M Medium Standard



ERGO

5 JAHRE GARANTIE



Sitzhöhe stufenlos einstellbar.

Kopfstütze höhenverstell- und neigbar.

Sitztiefen-Verstellung bis zu 8 cm.

Ergonomische Rückenlehne für maximale Beweglichkeit. 5-fach höhenverstellbar und mit integrierter Lordosenstütze.

Wechsel-Sitzpolster erhältlich.



S Small niedrige Rückenlehne

S ME Rückenlehnen-Höhe: 50-58 cm



ME Meeting inkl. Gleiter

MODELL:

CUBE BALANCE

Der ergonomische Objekt-Bürostuhl. Grazil und linear - an jedem Arbeitsplatz.

OPTIONEN & ZUBEHÖR

Sitzlösungen	Aufpreise
Ergonomischer DIN-Komfort-Sitz [75]	ohne Aufpreis
Ergonomischer Wellness-Sitz [85]	+ 100,-
24/7-XL-Sitz [87]	+ 120,-
Bandscheiben-Sitz [94], formstabil (fest)	+ 60,-
Bandscheiben-Sitz [95], anschmiegsam (weich)	+ 120,-
Bandscheiben-Long-Sitz [99]	+ 160,-
Hüft-Sakral-Sitz mit med. Sattelpolster [97]	+ 140,-
Frauen-Sitz [80]	+ 100,-
Testiwell Männer Sport- und Steiß-Sitz [90]	+ 120,-
Gesundheits-Steißsitz [91]	+ 120,-
XXL-Long-Sitz [98]	+ 100,-

Mechaniken	Aufpreise
C120 bis 120 kg, integrierte Sitzneige	ohne Aufpreis
C130 bis 130 kg, einstellbare Sitzneige	+ 20,-
C150 bis 150 kg, einstellbare Sitzneige	+ 30,-
C180 bis 180 kg, einstellbare Sitzneige	+ 50,-
3D-Ergo-SWOP bis 130 kg	+ 180,-
C23 bis 130 kg - nur für ME	ohne Aufpreis

Stoffgruppen	Aufpreise
Stoffgruppe 1	ohne Aufpreis
Stoffgruppe 2	+ 50,-
Stoffgruppe 3	+ 60,-
Stoffgruppe 4	+ 100,-
Stoffgruppe 5 (Echtleder)	+ 200,-

Armlehnen	Aufpreise
2D Armlehnen [30]	+ 100,-
3D Armlehnen [35]	+ 120,-
5D Armlehnen [39]	+ 200,-

Fußkreuz	Aufpreise
Polyamid Fußkreuz RAL 9011 schwarz [44]	ohne Aufpreis
Aluminium Designer-Fußkreuz überspannt [50]	+ 70,-
Aluminium Klassik-Fußkreuz rund [51]	+ 50,-

Rollen	Aufpreise
Rollen für Teppichböden [10]	ohne Aufpreis
Rollen für Hartböden [15]	+ 20,-
Designrolle Chrom [17]	+ 50,-

Grundausrüstung / Standard

- Synchron-Mechanik C120 · Polyamid-Fußkreuz [44]
- DIN-Komfort-Sitz [75] · Rollen für Teppichböden [10] · Wechselpolster

1 Cube Balance mit Synchron-Mechanik.

Größe L mit Kopfstütze
Art.-Nr. **SY-17.200-L** € **690.-**

2 Cube Balance mit Synchron-Mechanik.

Größe M Standard
Art.-Nr. **SY-17.100-M** € **540.-**

3 Cube Balance mit Synchron-Mechanik.

Größe S mit niedriger Rückenlehne
Art.-Nr. **SY-17.000-S** € **490.-**

4 Cube Balance mit Synchron-Mechanik C23. Meetingstuhl

Größe ME inkl. Gleiter. Wahlweise mit Fußkreuz [44] / [51]
Art.-Nr. **SY-17.900-ME** € **470.-**



Eine Übersicht der verfügbaren Stoffe und Mechaniken finden Sie am Katalogende.

Maße in der Standardausführung M

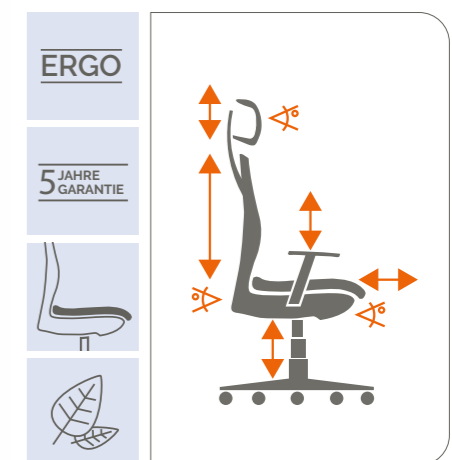
Sitzhöhe: 44-57 cm
Sitzbreite: 49 cm
Sitztiefe: 46 + 6/8 cm
Lehnenhöhe: 61-69 cm
Gesamthöhe: 105-126 cm
Gesamtweite: 70 cm
Gewicht: 18 kg
Lieferzustand: Komplet montiert
VE: 1 Stück
Lieferzeit: 2-7 Tage



Unser Tipp: Bestellen Sie den Bandscheiben-Sitz [94] für eine optimale orthopädische Haltung Ihrer Wirbelsäule.

Abb. mit Bandscheiben-Sitz [94], Stoffgruppe 1, Farbe 109 (Schwarz), mit Klassik-Fußkreuz Alu rund [51] Höhe der AL vom Sitzpolster: 15-25 cm

2
M Medium Standard



- Sitzhöhe** stufenlos einstellbar.
- Kopfstütze** höhenverstell- und neigbar.
- Sitztiefen-Verstellung** bis zu 8 cm.
- Ergonomische Rückenlehne** für maximale Beweglichkeit. 5-fach höhenverstellbar mit integrierter Lordosenstütze.
- Wechsel-Sitzpolster** erhältlich.



S ME
Rückenlehnen-Höhe: 51-59 cm

1
L Large mit Kopfstütze Rückenlehnenhöhe: 79-94 cm

2
M Medium mit Bandscheiben-Sitz [95] (Querschnitt)

2
M Medium Standard

3
S Small niedrige Rückenlehne

4
ME Meeting inkl. Gleiter

MODELL:

ERGO SPIRIT

Der schlanke Allrounder für alle Arbeitsplätze.
Mit Rückenschale und optional tiefenverstellbarer Lordosenstütze.

OPTIONEN & ZUBEHÖR

Lordosenstütze	Aufpreise
Lordosenstütze, tiefenverstellbar [69] (nicht bei S + ME möglich)	+ 40,-

Sitzlösungen	Aufpreise
Ergonomischer DIN-Komfort-Sitz [75]	ohne Aufpreis
Ergonomischer Wellness-Sitz [85]	+ 100,-
24/7-XL-Sitz [87]	+ 120,-
Bandscheiben-Sitz [94], formstabil (fest)	+ 60,-
Bandscheiben-Sitz [95], anschmiegsam (weich)	+ 120,-
Bandscheiben-Long-Sitz [99]	+ 160,-
Hüft-Sakral-Sitz mit med. Sattelpolster [97]	+ 140,-
Frauen-Sitz [80]	+ 100,-
Testiwell Männer Sport- und Steiß-Sitz [90]	+ 120,-
Gesundheits-Steißsitz [91]	+ 120,-
XXL-Long-Sitz [98]	+ 100,-

Mechaniken	Aufpreise
C120 bis 120 kg, integrierte Sitzneige	ohne Aufpreis
C23 bis 130 kg - nur für ME	ohne Aufpreis

Stoffgruppen	Aufpreise
Stoffgruppe 1	ohne Aufpreis
Stoffgruppe 2	+ 50,-
Stoffgruppe 3	+ 60,-
Stoffgruppe 4	+ 100,-
Stoffgruppe 5 (Echtleder)	+ 200,-

Armlehnen	Aufpreise
2D Armlehnen [30]	+ 100,-
3D Armlehnen [35]	+ 120,-
5D Armlehnen [39]	+ 200,-

Fußkreuz	Aufpreise
Polyamid Fußkreuz RAL 9011 schwarz [44]	ohne Aufpreis
Aluminium Designer-Fußkreuz überspannt [50]	+ 70,-
Aluminium KClassik-Fußkreuz rund [51]	+ 50,-

Rollen	Aufpreise
Rollen für Teppichböden [10]	ohne Aufpreis
Rollen für Hartböden [15]	+ 20,-
Designrolle Chrom [17]	+ 50,-

Grundausrüstung / Standard

- Synchron-Mechanik C120 · Polyamid-Fußkreuz [44]
- DIN-Komfort-Sitz [75] · Rollen für Teppichböden [10] · Wechsellpolster

- 1**
Ergo Spirit mit Synchron-Mechanik.
Größe L mit Kopfstütze
Art.-Nr. **SY-42.200-L** € **660.-**
- 2**
Ergo Spirit mit Synchron-Mechanik.
Größe M Standard
Art.-Nr. **SY-42.100-M** € **510.-**
- 3**
Ergo Spirit mit Synchron-Mechanik.
Größe S mit niedriger Rückenlehne
Art.-Nr. **SY-42.000-S** € **460.-**
- 4**
Ergo Spirit mit Synchron-Mechanik C23.
Meetingstuhl
Größe ME inkl. Gleiter. Wahlweise mit Fußkreuz [44] / [51]
Art.-Nr. **SY-42.900-ME** € **440.-**



Eine Übersicht der verfügbaren Stoffe und Mechaniken finden Sie am Katalogende.

Maße in der Standardausführung M

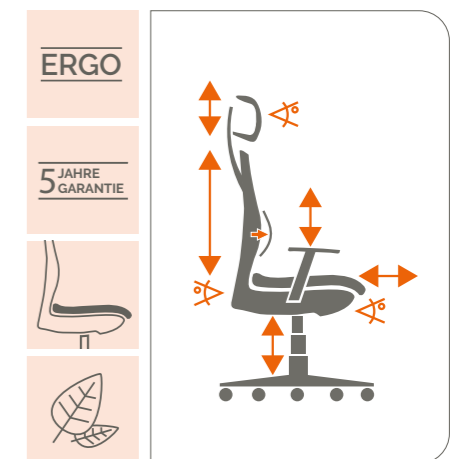
Sitzhöhe: 44-57 cm
Sitzbreite: 49 cm
Sitztiefe: 46 + 6 cm
Lehnenhöhe: 57-65 cm
Gesamthöhe: 101-122 cm
Gesamttiefe: 70 cm
Gewicht: 18 kg
Lieferzustand: Komplett montiert
VE: 1 Stück
Lieferzeit: 2-7 Tage



Unser Tipp:
Bestellen Sie den Bandscheiben-Sitz [94] für eine optimale orthopädische Haltung Ihrer Wirbelsäule.

Abb.
mit DIN-Komfort-Sitz [75], Stoffgruppe 1, Farbe 109 (Schwarz), mit Polyamid-Fußkreuz schwarz [44]

1 Large
mit Kopfstütze
Rückenlehnenhöhe: 75-90 cm



- Sitzhöhe** stufenlos einstellbar.
- Kopfstütze** höhenverstell- und neigbar.
- Sitztiefen-Verstellung** bis zu 6 cm.
- Ergonomische Rückenlehne** für maximale Beweglichkeit. 5-fach höhenverstellbar mit optionaler Lordosenstütze.
- Wechsel-Sitzpolster** erhältlich.



MODELL:

MY CHAIR

Jede Menge Platz für das optimale Sitzgefühl. Extra breit im Sitz und im Rücken. **Jetzt auch mit XXL Wellness-Sitz.**

OPTIONEN & ZUBEHÖR

Sitzlösungen

Sitzlösungen	Aufpreise
Ergonomischer DIN-Komfort-Sitz [75MC]	ohne Aufpreis
Bandscheiben-Sitz [94MC], formstabil (fest)	+ 60,-
Bandscheiben-Sitz [95MC], anschmiegsam (weich)	+ 120,-
Frauen-Sitz [80MC]	+ 100,-
Ergonomischer-Wellness-Sitz [85MC]	+ 100,-

Sitzbreite 57 cm, Sitztiefe 58 cm plus Verstellbarkeit, Sitzstärke 12 cm: XXL Wellness-Sitz [100MC] + 160,-

Mechaniken

Mechaniken	Aufpreise
C130 bis 130 kg, einstellbare Sitzneige	ohne Aufpreis
C150 bis 150 kg, einstellbare Sitzneige	+ 30,-
C180 bis 180 kg, einstellbare Sitzneige	+ 50,-
My Chair 3D-Ergo-SWOP bis 130 kg	+ 180,-
My Chair 3D-Ergo-SWOP bis 150 kg	+ 210,-

Stoffgruppen

Stoffgruppen	Aufpreise
Stoffgruppe 1	ohne Aufpreis
Stoffgruppe 2	+ 50,-
Stoffgruppe 3	+ 60,-
Stoffgruppe 4	+ 100,-
Stoffgruppe 5 (Echtleder)	+ 200,-

Armlehnen

Armlehnen	Aufpreise
2D Studio Armlehnen [31], höhenverstellbar, direkt am Sitzpolster angrenzend	+ 100,-
3D Global Armlehnen [36], höhenverstellbar, schwenkbar, mit 3 cm Abstand zum Sitzpolster	+ 120,-

Fußkreuz

Fußkreuz	Aufpreise
Polyamid Fußkreuz RAL 9011 schwarz [44]	ohne Aufpreis
Aluminium Designer-Fußkreuz überspannt [50]	+ 70,-
Aluminium Klassik-Fußkreuz rund [51]	+ 50,-

Rollen

Rollen	Aufpreise
Rollen für Teppichböden [10]	ohne Aufpreis
Rollen für Hartböden [15]	+ 20,-
Designrolle Chrom [17]	+ 50,-

Grundausrüstung / Standard

- Synchron-Mechanik C130
- DIN-Komfort-Sitz [75MC]
- Polyamid-Fußkreuz [44]
- Rollen für Teppichboden [10]
- Extra breiter Rücken / Sitz (52 cm)



Eine Übersicht der verfügbaren Stoffe und Mechaniken finden Sie am Katalogende.

1
My Chair mit Synchron-Mechanik.

Größe L mit Kopfstütze
Art.-Nr. **SY-19.200-L** € **750.-**

2
My Chair mit Synchron-Mechanik.

Größe M Standard
Art.-Nr. **SY-19.100-M** € **600.-**

3
My Chair mit Synchron-Mechanik (wählbar). Meetingstuhl

Größe ME inkl. Gleiter. Wahlweise mit Fußkreuz [44] / [51]

Art.-Nr. **SY-19.900-ME** € **580.-**

Maße in der Standardausführung M

Sitzhöhe:	49-62 cm
Sitzbreite:	52 cm
Sitztiefe:	50 + 8 cm
Lehnenhöhe:	65-73 cm
Gesamthöhe:	114-135 cm
Gesamtiefe:	70 cm
Gewicht:	18 kg
Lieferzustand:	Komplett montiert
VE:	1 Stück
Lieferzeit:	3-8 Tage

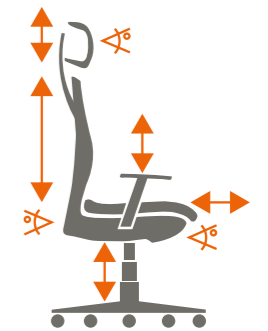
Unser Tipp:
Kombinieren Sie den My Chair mit Bandscheiben-Sitz [94] und 3D-Ergo-Swop-Mechanik für höchste Ergonomie.



ERGO

5 JAHRE GARANTIE

GEPRÜFTE QUALITÄT



Sitzhöhe stufenlos einstellbar.

Kopfstütze höhenverstell- und neigbar.

Sitztiefen-Verstellung bis zu 8 cm.

Ergonomische Rückenlehne für maximale Beweglichkeit. 5-fach höhenverstellbar mit integrierter Lordosenstütze.





LADY COLLECTION


Die folgenden Modelle sind Teil der Serie Lady Collection

- LADY SITWELL M
- LADY Shape up L M S ME Meeting
- LADY Fitness M
- LADY Comfort L M S ME Meeting
- LADY Wellness · LADY Swing · LADY Chair · LADY Aktiv · LADY Vital
- LADY Flex · LADY Relax · LADY Joy

Frauen sitzen anders

Ärzte, Orthopäden und Gesundheitsexperten empfehlen, stärker auf die geschlechtsspezifischen „Sitz-Bedürfnisse“ der Frau am Arbeitsplatz einzugehen. Frauen weisen eine eigene Anatomie sowie abweichende Atmungsmerkmale gegenüber Männern auf und erkranken im Muskel-Skelett-System auf ganz eigene Weise. Ein ergonomischer Frauen Büro-Drehstuhl kann dabei gezielt eingesetzt werden, um vielen der „frauenspezifischen“ Bürokrankheiten wirksam vorzubeugen. SITWELL Steifensand hat daher eine ganz neue Generation von „sensomotorisch-aktivierten“ Sitzlösungen unter der Berücksichtigung der aktuellen Arbeitsplatzanforderungen für Frauen entwickelt. Entdecken Sie die Besonderheiten der Frauen Bürostuhl-Kollektion.

Sitzen Sie als Frau



MODELL:

LADY SITWELL

Der spektakuläre Frauen-Bürostuhl mit pendelnd gelagerter 3D-Mechanik – entwickelt aus der Schlafforschung.



OPTIONEN & ZUBEHÖR

Sitzlösungen	Aufpreise
Frauen-Sitz [80]	+ 100,-
Bandscheiben-Sitz [94], formstabil (fest)	+ 60,-
Bandscheiben-Sitz [95], anschmiegsam (weich)	+ 120,-

Stoffgruppen	Aufpreise
Stoffgruppe 1	ohne Aufpreis
Stoffgruppe 2	+ 50,-
Stoffgruppe 3	+ 60,-
Stoffgruppe 4	+ 100,-
Stoffgruppe 5 (Echtleder)	+ 200,-

Armlehnen	Aufpreise
2D Armlehnen [30]	+ 100,-
3D Armlehnen [35]	+ 120,-
5D Armlehnen [39]	+ 200,-

Fußkreuz	Aufpreise
Polyamid Fußkreuz RAL 9011 schwarz [44]	ohne Aufpreis
Aluminium Designer-Fußkreuz überspannt [50]	+ 70,-
Aluminium Klassik-Fußkreuz rund [51]	+ 50,-

Rollen	Aufpreise
Rollen für Teppichböden [10]	ohne Aufpreis
Rollen für Hartböden [15]	+ 20,-
Designrolle Chrom [17]	+ 50,-

Unser Tipp: Die mechanischen Pendelbewegungen lockern Ihre Muskulatur.



Eine Übersicht der verfügbaren Stoffe und Mechaniken finden Sie am Katalogende.

Grundausrüstung / Standard


- 3D-Pending-Mechanik
- Frauen-Sitz [80] (Aufpreis)
- Polyamid-Fußkreuz [44]
- Rollen für Teppichboden [10]
- Wechsellager



3D PENDING Multidimensionales Sitzen

- Aufbau und Erhaltung der Gelenkschmiere
- Prävention und Linderung von Rückenbeschwerden
- Steigerung der Konzentrations- und Leistungsfähigkeit
- Aktivierung der gesamten Herz- und Kreislauf-tätigkeit
- Entlastung der Wirbelsäule
- Verbesserte Nährstoffversorgung der Bandscheiben
- Nachhaltige Minderung des Bandscheibenvorfall-Risikos
- Reduzierung von Stress und Verspannungen
- Steigerung des allgemeinen Wohlbefindens

3D-PENDING-SYSTEM



Das Sitzen mit der Pending-Mechanik ist wie das Sitzen auf einem Gymnastikball und löst energetische Blockaden.

Die Bandscheiben werden besser mit Nährstoffen versorgt. Mehr Blut wird durch die Adern gepumpt, das Herz schlägt schneller, Kreislauf und Lunge werden gestärkt.



Abb. mit 3D-Pending-Mechanik, in Stoff Farbe 110 (rot)

Höhe der AL vom Sitzpolster: 14-24 cm

1 M Medium Standard


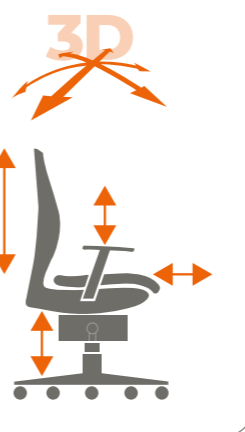
Büromöbel gerne auf Anfrage.



LADY SITWELL

ERGO

5 JAHRE GARANTIE



1 M Medium mit Armlehnen

Abb. mit Bandscheiben-Sitz [94], Stoffgruppe 1, Farbe 110 (rot), mit Aluminium-Fußkreuz [51]

Sitzhöhe stufenlos einstellbar.

Sitztiefen-Verstellung bis zu 6 cm.

Orthopädische Flex-Rückenlehne dorsokinetic, für perfekte Unterstützung im Rücken, 3-fach höhenverstellbar und mit integrierter Lordosenstütze.

Wechsel-Sitzpolster erhältlich.

1 Lady SITWELL mit 3D-Pending-Mechanik.

Größe M Standard

Art.-Nr. PM-67.100-M € 760,-



Höhe der AL vom Sitzpolster: 14-24 cm

Maße in der Standardausführung M

Sitzhöhe:	49-59 cm
Sitzbreite:	49 cm
Sitztiefe:	48 cm + 6 cm
Lehnenhöhe:	56-60 cm
Gesamthöhe:	105-119 cm
Gesamtiefe:	70 cm
Gewicht:	18 kg
Lieferzustand:	Komplett montiert
VE:	1 Stück
Lieferzeit:	5-12 Tage

MODELL:

LADY FITNESS

Der aktive 3D-Frauen-Bürostuhl mit Bewegungsmechanik und dorsokinischer Flex-Rückenlehne.

OPTIONEN & ZUBEHÖR

Sitzlösungen	Aufpreise
Frauen-Sitz [80]	+ 100,-
Bandscheiben-Sitz [94], formstabil (fest)	+ 60,-
Bandscheiben-Sitz [95], anschmiegsam (weich)	+ 120,-

Stoffgruppen	Aufpreise
Stoffgruppe 1	ohne Aufpreis
Stoffgruppe 2	+ 50,-
Stoffgruppe 3	+ 60,-
Stoffgruppe 4	+ 100,-
Stoffgruppe 5 (Echtleder)	+ 200,-

Armlehnen	Aufpreise
2D Armlehnen [30]	+ 100,-
3D Armlehnen [35]	+ 120,-
5D Armlehnen [39]	+ 200,-

Fußkreuz	Aufpreise
Polyamid Fußkreuz RAL 9011 schwarz [44]	ohne Aufpreis
Aluminium Designer-Fußkreuz überspannt [50]	+ 70,-
Aluminium Klassik-Fußkreuz rund [51]	+ 50,-

Rollen	Aufpreise
Rollen für Teppichböden [10]	ohne Aufpreis
Rollen für Hartböden [15]	+ 20,-
Designrolle Chrom [17]	+ 50,-

Unser Tipp:
Bestellen Sie den Bandscheiben-Sitz [95] für eine optimale orthopädische Haltung Ihrer Wirbelsäule.

Grundausrüstung / Standard

- 3D-Fitness-Mechanik
- Polyamid-Fußkreuz [44]
- Frauen-Sitz [80] (Aufpreis)
- Rollen für Teppichboden [10]
- Wechselpolster

Eine Übersicht der verfügbaren Stoffe und Mechaniken finden Sie am Katalogende.



Sitzhöhe stufenlos einstellbar.
Sitztiefen-Verstellung bis zu 6 cm.
Orthopädische Flex-Rückenlehne dorsokinischer, für perfekte Unterstützung im Rücken, stufenlos höhenverstellbar und mit integrierter Lordosenstütze.
Wechsel-Sitzpolster erhältlich.

1
 M Medium ohne Armlehnen



Abb. mit Bandscheiben-Sitz [95], in Stoff Farbe 104 (bordeaux)



Abb. mit Bandscheiben-Sitz [95], Stoffgruppe 1, Farbe 112 (dunkelgrau), mit Aluminium-Fußkreuz [51]



1
 M Medium mit Armlehnen

1
 M

Abb. mit Frauen-Sitz [80], ohne Armlehnen

Höhe der AL vom Sitzpolster: 14-24 cm



1
Lady Fitness mit 3D-Fitness-Mechanik.
Größe M Standard
 Art.-Nr. **FM-67.100-M** € **610,-**

Maße in der Standardausführung M

Sitzhöhe:	44-54 cm
Sitzbreite:	49 cm
Sitztiefe:	48 + 6 cm
Lehnenhöhe:	52-57 cm
Gesamthöhe:	96-111 cm
Gesamttiefe:	70 cm
Gewicht:	18 kg
Lieferzustand:	Komplett montiert
VE:	1 Stück
Lieferzeit:	5-12 Tage

MODELLREIHE:

LADY Flex · Relax · Joy

Die ultimativen Frauen-Bürostühle mit orthopädischer Flex-Rückenlehne – umwerfend anschmiegsam.

OPTIONEN & ZUBEHÖR

Sitzlösungen	Aufpreise
Frauen-Sitz [80]	+ 100,-
Bandscheiben-Sitz [94], formstabil (fest)	+ 60,-
Bandscheiben-Sitz [95], anschmiegsam (weich)	+ 120,-

Stoffgruppen	Aufpreise
Stoffgruppe 1	ohne Aufpreis
Stoffgruppe 2	+ 50,-
Stoffgruppe 3	+ 60,-
Stoffgruppe 4	+ 100,-
Stoffgruppe 5 (Echtleder)	+ 200,-

Armlehnen	Aufpreise
2D Armlehnen [30]	+ 100,-
3D Armlehnen [35]	+ 120,-
5D Armlehnen [39]	+ 200,-

Fußkreuz	Aufpreise
Polyamid Fußkreuz RAL 9011 schwarz [44]	ohne Aufpreis
Aluminium Designer-Fußkreuz überspannt [50]	+ 70,-
Aluminium Klassik-Fußkreuz rund [51]	+ 50,-

Rollen	Aufpreise
Rollen für Teppichböden [10]	ohne Aufpreis
Rollen für Hartböden [15]	+ 20,-
Designrolle Chrom [17]	+ 50,-

Maße in der Standardausführung M

Sitzbreite:	49 cm
Sitztiefe:	48 cm + 7 cm
Gesamttiefe:	70 cm
Höhe der AL vom Sitzpolster:	14-24 cm
Gewicht:	18 kg
Lieferzustand:	komplett montiert
VE:	1 Stück
Lieferzeit:	2-7 Tage

Eine Übersicht der verfügbaren Stoffe und Mechaniken finden Sie am Katalogende.

Grundausrüstung / Standard

- Mechanik nach Modell
- Polyamid-Fußkreuz [44]
- Frauen-Sitz [80] (Aufpreis)
- Rollen für Teppichboden [10]
- Wechsellager



Abb. 1-3
Sitzhöhe stufenlos einstellbar.



Beschreibung der Mechaniken

1 Flex-Synchron-Mechanik
Synchron-Mechanik mit Sitzneige, Sitztiefeverstellung und Wechsellager, bis 120 kg. Ideal für 8-12 Std. am Arbeitsplatz. Sitz und Rückenlehne folgen den Bewegungen des Sitzenden im richtigen Winkelverhältnis (1:3) und lassen sich arretieren. Der Gegendruck der Rückenlehne ist stufenlos auf das Körpergewicht einstellbar. Die Sitztiefe ist verstellbar. Vorteil: Optimaler Bewegungsablauf für unterstützende Beckenentlastung.

2 Relax-Mechanik
Relax-Mechanik mit einstellbarer Sitzneige (bis 120 kg). Ideal für 4-8 Std. am Arbeitsplatz. Sitzflächen- und Rückenlehnen-Neigung sind stufenlos und unabhängig voneinander einstellbar. Vorteil: Die ergonomisch richtige Sitzhaltung kann immer individuell eingestellt werden.

3 Basis-Mechanik
BASIS-Mechanik (bis 140 kg) Ideal für 4-6 Std. am Arbeitsplatz. Die Rückenlehnen-Neigung ist stufenlos einstellbar. Vorteil: Die ergonomisch richtige Sitzhaltung wird durch die stabile Rückenlehne gestützt.



Abb. in Stoffgruppe 4, 4026
Manhattan Flower, 4027
Manhattan Flower Uni

Sitzhöhe: 44-54 cm
Lehnenhöhe: 45-56 cm
Gesamthöhe: 89-110 cm mit Sitztiefeverstellung um 7 cm



1
Lady Flex mit Flex-Synchron-Mechanik.
Größe M Standard
Art.-Nr. SY-67.100-M € 570,-

LADY Flex

1
Medium Standard
Abb. mit Polyamid-Fußkreuz [44]



Sitzhöhe: 45-58 cm
Lehnenhöhe: 47-59 cm
Gesamthöhe: 92-117 cm mit Sitztiefeverstellung um 7 cm

2
Lady Relax mit Relax-Mechanik.
Größe M Standard
Art.-Nr. RE-67.100-M € 510,-

LADY Relax

2
Medium Standard



Sitzhöhe: 45-58 cm
Lehnenhöhe: 47-59 cm
Gesamthöhe: 92-117 cm mit Sitztiefeverstellung um 7 cm

3
Lady Joy mit Basis-Mechanik.
Größe M Standard
Art.-Nr. BA-67.100-M € 470,-

LADY Joy

3
Medium Standard
Abb. mit Designrollen Chrom [17]

MODELL:

LADY COMFORT

Der biosensitive Frauen-Gesundheits-Drehstuhl mit Wechsellpolster-Konzept.

OPTIONEN & ZUBEHÖR

Sitzlösungen

Sitzlösungen	Aufpreise
Frauen-Sitz [80]	+ 100,-
Bandscheiben-Sitz [94], formstabil (fest)	+ 60,-
Bandscheiben-Sitz [95], anschmiegsam (weich)	+ 120,-

Mechaniken

Mechaniken	Aufpreise
C120 bis 120 kg, integrierte Sitzneige	ohne Aufpreis
C130 bis 130 kg, einstellbare Sitzneige	+ 20,-
C150 bis 150 kg, einstellbare Sitzneige	+ 30,-
C180 bis 180 kg, einstellbare Sitzneige	+ 50,-
3D-Ergo-SWOP bis 130 kg	+ 180,-
C23 bis 130 kg - nur für ME	ohne Aufpreis

Stoffgruppen

Stoffgruppen	Aufpreise
Stoffgruppe 1	ohne Aufpreis
Stoffgruppe 2	+ 50,-
Stoffgruppe 3	+ 60,-
Stoffgruppe 4	+ 100,-
Stoffgruppe 5 (Echtleder)	+ 200,-

Armlehnen

Armlehnen	Aufpreise
2D Armlehnen [30]	+ 100,-
3D Armlehnen [35]	+ 120,-
5D Armlehnen [39]	+ 200,-

Fußkreuz

Fußkreuz	Aufpreise
Polyamid Fußkreuz RAL 9011 schwarz [44]	ohne Aufpreis
Aluminium Designer-Fußkreuz überspannt [50]	+ 70,-
Aluminium Klassik-Fußkreuz rund [51]	+ 50,-

Rollen

Rollen	Aufpreise
Rollen für Teppichböden [10]	ohne Aufpreis
Rollen für Hartböden [15]	+ 20,-
Designrolle Chrom [17]	+ 50,-



Grundausrüstung / Standard

- Synchron-Mechanik C120
- Frauen-Sitz [80] (Aufpreis)
- Polyamid-Fußkreuz [44]
- Rollen für Teppichboden [10]
- Wechsellpolster

Unser Tipp:
Bestellen Sie den Bandscheiben-Sitz [94] für eine optimale orthopädische Haltung Ihrer Wirbelsäule.



Eine Übersicht der verfügbaren Stoffe und Mechaniken finden Sie am Katalogende.

1
Lady Comfort mit Synchron-Mechanik.
Größe L mit Kopfstütze
Art.-Nr. **SY-68.200-L** € **670.-**

2
Lady Comfort mit Synchron-Mechanik.
Größe M Standard
Art.-Nr. **SY-68.100-M** € **520.-**

3
Lady Comfort mit Synchron-Mechanik.
Größe S mit niedriger Rückenlehne
Art.-Nr. **SY-68.000-S** € **470.-**

4
Lady Comfort mit Synchron-Mechanik C23. Meetingstuhl
Größe ME inkl. Gleiter. Wahlweise mit Fußkreuz [44] / [51]
Art.-Nr. **SY-68.900-ME** € **450.-**

Maße in der Standardausführung ^M

Sitzhöhe:	45-58 cm
Sitzbreite:	49 cm
Sitztiefe:	48 + 6/8 cm
Lehnenhöhe:	60-68 cm
Gesamthöhe:	104-125 cm
Gesamtiefe:	70 cm
Gewicht:	18 kg
Lieferzustand:	Komplett montiert
VE:	1 Stück
Lieferzeit:	2-7 Tage

LADY COMFORT



1
L

Large
mit Kopfstütze,
Rückenlehnen-
Höhe: 78-93 cm

Abb.
mit Bandscheiben-Sitz [94],
Stoffgruppe 3, Farbe 308
Panama (rot), mit Aluminium-
Fußkreuz [51]

Höhe der AL vom
Sitzpolster: 14-24 cm



2
M Medium
Standard



2
M Medium
ohne Armlehnen



ERGO

5 JAHRE
GARANTIE

Sitzhöhe stufenlos einstellbar.

Kopfstütze höhenverstell- und neigbar.

Sitztiefen-Verstellung bis zu 6/8 cm.

Ergonomische Rückenlehne für maximale Beweglichkeit. 5-fach höhenverstellbar und mit integrierter Lordosenstütze.

Wechsel-Sitzpolster erhältlich.



3
S Small
niedrige
Rückenlehne

^S ^{ME}
Rückenlehnen-
Höhe: 50-58 cm



4
ME Meeting
inkl. Gleiter

MODELLE:

LADY Wellness · Swing · Chair · Aktiv · Vital

Die grandiosen Frauen-Bürostühle mit ergonomischer Profi-Rückenlehne inkl. Lordosenstütze und robuster Rückenschale.

OPTIONEN & ZUBEHÖR

Sitzlösungen	Aufpreise
Frauen-Sitz [80]	+ 100,-
Bandscheiben-Sitz [94], formstabil (fest)	+ 60,-
Bandscheiben-Sitz [95], anschmiegsam (weich)	+ 120,-

Stoffgruppen	Aufpreise
Stoffgruppe 1	ohne Aufpreis
Stoffgruppe 2	+ 50,-
Stoffgruppe 3	+ 60,-
Stoffgruppe 4	+ 100,-
Stoffgruppe 5 (Echtleder)	+ 200,-

Armlehnen	Aufpreise
2D Armlehnen [30]	+ 100,-
3D Armlehnen [35]	+ 120,-
5D Armlehnen [39]	+ 200,-
Höhenverstellbare Ring-Armlehnen [24]	+ 100,-

Fußkreuz	Aufpreise
Polyamid Fußkreuz RAL 9011 schwarz [44]	ohne Aufpreis
Aluminium Designer-Fußkreuz überspannt [50]	+ 70,-
Aluminium Klassik-Fußkreuz rund [51]	+ 50,-

Rollen	Aufpreise
Rollen für Teppichböden [10]	ohne Aufpreis
Rollen für Hartböden [15]	+ 20,-
Designrolle Chrom [17]	+ 50,-

Versandart	Aufpreise
Teilmontiert – nicht bei LADY Wellness	ohne Aufpreis
Komplett montiert	+ 30,-

Grundausrüstung / Standard

- Mechanik nach Modell
- Frauen-Sitz [80] (Aufpreis)
- Polyamid-Fußkreuz [44]
- Rollen für Teppichboden [10]
- Wechsellager



Eine Übersicht der verfügbaren Stoffe und Mechaniken finden Sie am Katalogende.

Maße in der Standardausführung

Sitzbreite:	49 cm
Sitztiefe:	48 cm + 7 cm
Gesamttiefe:	70 cm
Gewicht:	18 kg
Höhe der AL vom Sitzpolster:	14-24 cm bei [30,35,39]
	12-22 cm bei [24]
Lieferzustand:	Teil-/kompl.montiert
VE:	1 Stück
Lieferzeit:	2-7 Tage

Abb. 1-5

Sitzhöhe stufenlos einstellbar.

Sitztiefe bis 7 cm verstellbar.

Höhenverstellbare Profi-Rückenlehne mit integrierter Lordosenstütze und vollflächiger Rückenschale.



Abb. mit 2D-Armlehne [30] und Alu-FK [51]
Sitzhöhe: 49-59 cm, Lehnenhöhe: 44-57 cm
Gesamthöhe: 93-116 cm



1
Lady Wellness mit 3D-Pending-Mechanik.
Größe M Standard
Art.-Nr. **PM-69.100-M** € **710.-**

LADY Wellness

„Er stärkt mir den Rücken und schmiegt sich an mich an...“



Sitzhöhe: 44-54 cm
Lehnenhöhe: 49-58 cm
Gesamthöhe: 93-112 cm

Maße:
Sitzhöhe: 45-55 cm
Lehnenhöhe: 51-58 cm
Gesamthöhe: 96-113 cm
in Stoffgruppe 1, 104 bordeaux



2
Lady Swing mit 3D-Fitness-Mechanik.
Größe M Standard
Art.-Nr. **FM-69.100-M** € **560.-**

LADY Swing



3
Lady Chair mit CI20-Synchron-Mechanik.
Größe M Standard
Art.-Nr. **SY-69.100-M** € **520.-**

LADY Chair

Abb. mit Ring-Armlehne [24]
Sitzhöhe: 45-58 cm, Lehnenhöhe: 51-59 cm,
Gesamthöhe: 96-117 cm, Sitzflächen- und Rücken-
lehnen-Neigung stufenlos und voneinander
unabhängig einstellbar



4
Lady Aktiv mit Relax-Mechanik.
Größe M Standard
Art.-Nr. **RE-69.100-M** € **460.-**

LADY Aktiv

Sitzhöhe: 45-58 cm, Lehnenhöhe: 51-59 cm,
Gesamthöhe: 96-117 cm, Rückenlehnen-Neigung
stufenlos einstellbar



5
Lady Vital mit Basis-Mechanik.
Größe M Standard
Art.-Nr. **BA-69.100-M** € **420.-**

LADY Vital

Abb. mit Frauen-Sitz [80]

MODELL:

LADY SHAPE UP

... just for woman

Der schlanke Frauen-Bürostuhl mit Rückenschale und optional tiefenverstellbarer Lordosenstütze.

OPTIONEN & ZUBEHÖR

Lordosenstütze	Aufpreise
Lordosenstütze, tiefenverstellbar [69] (nicht bei S + ME möglich)	+ 40,-
Sitzlösungen	Aufpreise
Frauen-Sitz [80]	+ 100,-
Bandscheiben-Sitz [94], formstabil (fest)	+ 60,-
Bandscheiben-Sitz [95], anschmiegsam (weich)	+ 120,-
Mechaniken	Aufpreise
C120 bis 120 kg, integrierte Sitzneige	ohne Aufpreis
C23 bis 130 kg - nur für ME	ohne Aufpreis
Stoffgruppen	Aufpreise
Stoffgruppe 1	ohne Aufpreis
Stoffgruppe 2	+ 50,-
Stoffgruppe 3	+ 60,-
Stoffgruppe 4	+ 100,-
Stoffgruppe 5 (Echtleder)	+ 200,-
Armlehnen	Aufpreise
2D Armlehnen [30]	+ 100,-
3D Armlehnen [35]	+ 120,-
5D Armlehnen [39]	+ 200,-
Fußkreuz	Aufpreise
Polyamid Fußkreuz RAL 9011 schwarz [44]	ohne Aufpreis
Aluminium Designer-Fußkreuz überspannt [50]	+ 70,-
Aluminium KClassik-Fußkreuz rund [51]	+ 50,-
Rollen	Aufpreise
Rollen für Teppichböden [10]	ohne Aufpreis
Rollen für Hartböden [15]	+ 20,-
Designrolle Chrom [17]	+ 50,-



Unser Tipp:
Bestellen Sie den Bandscheiben-Sitz [95] für eine optimale orthopädische Haltung Ihrer Wirbelsäule.

Grundausrüstung / Standard

- Synchron-Mechanik C120
- Frauen-Sitz [80] (Aufpreis)
- Polyamid-Fußkreuz [44]
- Rollen für Teppichboden [10]
- Wechsellpolster




Eine Übersicht der verfügbaren Stoffe und Mechaniken finden Sie am Katalogende.

- 1**
Lady Shape Up mit Synchron-Mechanik.
Größe L mit Kopfstütze
Art.-Nr. **SY-65.200-L** € **660.-**
- 2**
Lady Shape Up mit Synchron-Mechanik.
Größe M Standard
Art.-Nr. **SY-65.100-M** € **510.-**
- 3**
Lady Shape Up mit Synchron-Mechanik.
Größe S mit niedriger Rückenlehne
Art.-Nr. **SY-65.000-S** € **460.-**
- 4**
Lady Shape Up mit Synchron-Mechanik C23. Meetingstuhl
Größe ME inkl. Gleiter. Wahlweise mit Fußkreuz [44] / [51]
Art.-Nr. **SY-65.900-ME** € **440.-**

Maße in der Standardausführung M

Sitzhöhe: 45-58 cm
Sitzbreite: 49 cm
Sitztiefe: 48 + 6 cm
Lehnenhöhe: 57-65 cm
Gesamthöhe: 101-122 cm
Gesamttiefe: 70 cm
Gewicht: 18 kg
Lieferzustand: Komplett montiert
VE: 1 Stück
Lieferzeit: 2-7 Tage



2 Medium Standard
M Rückenlehnen-Höhe: 75-90 cm

Abb. mit Frauen-Sitz [80], Stoffgruppe 3, Farbe 319 Havana (Schwarz), mit Polyamid-Fußkreuz schwarz [44]

ERGO

5 JAHRE GARANTIE



- Sitzhöhe** stufenlos einstellbar.
- Kopfstütze** höhenverstell- und neigbar.
- Sitztiefe-Verstellung** bis zu 6 cm.
- Ergonomische Rückenlehne** für maximale Beweglichkeit. 5-fach höhenverstellbar mit optionaler Lordosenstütze.
- Wechsel-Sitzpolster** erhältlich.





MISTER COLLECTION

Die folgenden Modelle sind Teil der Serie Mister Collection


- MISTER SITWELL **M**
- MISTER Office **L M S ME** Meeting
- MISTER Wellness · MISTER Health · MISTER Aktiv
- MISTER Flex **M**
- MISTER Shape up **L M S ME** Meeting

Männer sitzen anders

Männer sind rationell, logisch und analytisch. Männer sind anders. Ärzte, Orthopäden und Gesundheitsexperten fordern daher, stärker auf die unterschiedlichen „Sitz-Bedürfnisse“ der Männer einzugehen, um Weichteilrheumatismus und anderen Männer-Berufskrankheiten im Muskel-Skelett-System vorzubeugen. Sitzen auf unbelüfteten und unbeweglichen „DIN- & Einheitsdrehstühlen“ verursachen Druck und Quetschungen auf Arterien und Venen im gesamten Drüsensystem. Die Folge der Sauerstoffunterversorgung im Genitalbereich sind geschlechtsspezifische Männer-Sitzkrankheiten. Ein „unpassender“ Sitz im Büro drückt Nerven und Blutgefäße in der Dammregion ab. Dies verursacht unangenehme Wärme und „Sitz-Stress“. Befreien auch Sie sich mit den speziellen Männer Bürostühlen von SITWELL STEIFENSAND und der patentierten Entlastungsmulde von diesen Sitz-Belastungen. Die Vertiefung im Sitz entlastet die männlichen Weichteile wie Nerven, Blutgefäße, Harnleiter, Arterien, Prostata, Blase und Hoden und verbessert die Sauerstoffversorgung. Sie steigern Ihr seelisches Wohlbefinden und Ihre Leistungsfähigkeit in allen Bereichen. Sitzen Sie jetzt anders.

Sitzen Sie als Mann

SITWELL[®] STEIFENSAND



MODELL:

MISTER SITWELL 3D

Der spektakuläre Männer-Bürostuhl mit pendelnd gelagerter 3D-Mechanik – entwickelt aus der Schlafforschung.



OPTIONEN & ZUBEHÖR

Sitzlösungen	Aufpreise
Testiwell Männer Sport- und Steißsitz [90]	+ 120,-
Bandscheiben-Sitz [94], formstabil (fest)	+ 60,-
Bandscheiben-Sitz [95], anschmiegsam (weich)	+ 120,-
Bandscheiben-Long-Sitz [99]	+ 160,-

Stoffgruppen	Aufpreise
Stoffgruppe 1	ohne Aufpreis
Stoffgruppe 2	+ 50,-
Stoffgruppe 3	+ 60,-
Stoffgruppe 4	+ 100,-
Stoffgruppe 5 (Echtleder)	+ 200,-

Armlehnen	Aufpreise
2D Armlehnen [30]	+ 100,-
3D Armlehnen [35]	+ 120,-
5D Armlehnen [39]	+ 200,-

Fußkreuz	Aufpreise
Polyamid Fußkreuz RAL 9011 schwarz [44]	ohne Aufpreis
Aluminium Designer-Fußkreuz überspannt [50]	+ 70,-
Aluminium Klassik-Fußkreuz rund [51]	+ 50,-

Rollen	Aufpreise
Rollen für Teppichböden [10]	ohne Aufpreis
Rollen für Hartböden [15]	+ 20,-
Designrolle Chrom [17]	+ 50,-

Unser Tipp:
Die mechanischen Pendelbewegungen lockern gezielt Ihre Muskulatur. Ideal ab 70 bis 120 kg.



Eine Übersicht der verfügbaren Stoffe und Mechaniken finden Sie am Katalogende.

Grundausrüstung / Standard


- 3D-Pending-Mechanik
- Testiwell Männer Sport- und Steißsitz [90] (Aufpreis)
- Polyamid-Fußkreuz [44]
- Rollen für Teppichboden [10]
- Wechsellager



3D PENDING Multidimensionales Sitzen

- Aufbau und Erhaltung der Gelenkschmiere
- Prävention und Linderung von Rückenbeschwerden
- Steigerung der Konzentrations- und Leistungsfähigkeit
- Aktivierung der gesamten Herz- und Kreislauf-tätigkeit
- Entlastung der Wirbelsäule
- Verbesserte Nährstoffversorgung der Bandscheiben
- Nachhaltige Minderung des Bandscheibenvorfall-Risikos
- Reduzierung von Stress und Verspannungen
- Steigerung des allgemeinen Wohlbefindens

3D-PENDING-SYSTEM



Das Sitzen mit der Pending-Mechanik ist wie das Sitzen auf einem Gymnastikball und löst energetische Blockaden.

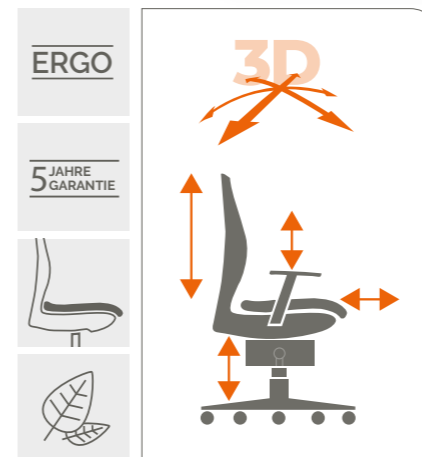
Die Bandscheiben werden besser mit Nährstoffen versorgt. Mehr Blut wird durch die Adern gepumpt, das Herz schlägt schneller, Kreislauf und Lunge werden gestärkt.



Abb. mit 3D-Pending-Mechanik, in Stoff Farbe 107 (dunkelblau)

Höhe der AL vom Sitzpolster: 13-23 cm

1
M Medium Standard



Sitzhöhe stufenlos einstellbar.

Sitztiefen-Verstellung bis zu 6 cm.

Orthopädische Flex-Rückenlehne dorsokinetic, für perfekte Unterstützung im Rücken, 3-fach höhenverstellbar und mit integrierter Lordosenstütze.

Wechsel-Sitzpolster erhältlich.

1
Mister SITWELL mit 3D-Pending-Mechanik.

Größe M Standard

Art.-Nr. **PM-87.100-M** € **760.-**



Abb. mit Testiwell Männer Sport- und Steißsitz [90], Stoffgruppe 1, Farbe 107 (dunkelblau), mit Aluminium-Fußkreuz [51]



Höhe der AL vom Sitzpolster: 13-23 cm

Abb. mit Bandscheiben-Sitz [94]

Maße in der Standardausführung M

Sitzhöhe:	49-59 cm
Sitzbreite:	51 cm
Sitztiefe:	44 cm + 6 cm
Lehnenhöhe:	56-60 cm
Gesamthöhe:	104-119 cm
Gesamtiefe:	70 cm
Gewicht:	19 kg
Lieferzustand:	Komplett montiert
VE:	1 Stück
Lieferzeit:	5-12 Tage

MODELL:

MISTER Flex

Der anschmiegsame Männer-Bürostuhl mit Flex-Synchron-Mechanik und flexibler, orthopädischer Rückenlehne.

OPTIONEN & ZUBEHÖR

Sitzlösungen	Aufpreise
Testiwell Männer Sport- und Steißsitz [90]	+ 120,-
Bandscheiben-Sitz [94], formstabil (fest)	+ 60,-
Bandscheiben-Sitz [95], anschmiegsam (weich)	+ 120,-
Bandscheiben-Long-Sitz [99]	+ 160,-

Stoffgruppen	Aufpreise
Stoffgruppe 1	ohne Aufpreis
Stoffgruppe 2	+ 50,-
Stoffgruppe 3	+ 60,-
Stoffgruppe 4	+ 100,-
Stoffgruppe 5 (Echtleder)	+ 200,-

Armlehnen	Aufpreise
2D Armlehnen [30]	+ 100,-
3D Armlehnen [35]	+ 120,-
5D Armlehnen [39]	+ 200,-

Fußkreuz	Aufpreise
Polyamid Fußkreuz RAL 9011 schwarz [44]	ohne Aufpreis
Aluminium Designer-Fußkreuz überspannt [50]	+ 70,-
Aluminium Klassik-Fußkreuz rund [51]	+ 50,-

Rollen	Aufpreise
Rollen für Teppichböden [10]	ohne Aufpreis
Rollen für Hartböden [15]	+ 20,-
Designrolle Chrom [17]	+ 50,-

Unser Tipp:
Bestellen Sie den Bandscheiben-Sitz [94] für eine optimale orthopädische Haltung Ihrer Wirbelsäule.

Eine Übersicht der verfügbaren Stoffe finden Sie am Katalogende.

Grundausstattung / Standard

- Flex-Synchron-Mechanik
- Testiwell Männer Sport- und Steißsitz [90] (Aufpreis)
- Polyamid-Fußkreuz [44]
- Rollen für Teppichboden [10]
- Wechsellpolster



1
M
Medium
Standard

Höhe der AL vom Sitzpolster: 14-24 cm
Abb. in Stoffgruppe 3
316 Blizzard



1
M
Medium
Standard

Höhe der AL vom Sitzpolster: 14-24 cm
Abb. in Stoffgruppe 3
319 Schwarz



MISTER FLEX

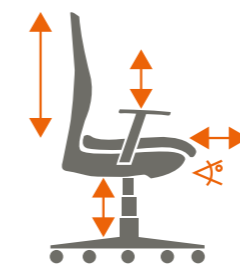
Abb. in Stoffgruppe 1
102 Beige



1
M
Höhe der AL vom Sitzpolster: 14-24 cm

ERGO

5 JAHRE GARANTIE



Sitzhöhe stufenlos einstellbar.

Sitztiefen-Verstellung bis zu 7 cm.

Orthopädische Flex-Rückenlehne dorsokinetic, für perfekte Unterstützung im Rücken, stufenlos höhenverstellbar und mit integrierter Lordosenstütze.

Wechsel-Sitzpolster erhältlich.

1
Mister Flex mit Flex-Synchron-Mechanik.

Größe M Standard

Art.-Nr. SY-87.100-M € 570.-

Abb. mit Bandscheiben-Sitz [94], mit Alu-Fußkreuz [50] und Designrollen Chrom [17]

Höhe der AL vom Sitzpolster: 14-24 cm
Abb. in Stoffgruppe 3
316 Blizzard



Maße in der Standardausführung M

Sitzhöhe:	44-54 cm
Sitzbreite:	51 cm
Sitztiefe:	46 cm + 7 cm
Lehnenhöhe:	45-56 cm
Gesamthöhe:	89-110 cm
Gesamtiefe:	70 cm
Gewicht:	18 kg
Lieferzustand:	Komplett montiert
VE:	1 Stück
Lieferzeit:	5-12 Tage

MODELL:

MISTER OFFICE

Der Gesundheits-Drehstuhl für den Mann – mit Wechsellöser-Konzept und Lendenwirbelstütze.

OPTIONEN & ZUBEHÖR

Sitzlösungen

Sitzlösungen	Aufpreise
Testiwell Männer Sport- und Steißsitz [90]	+ 120,-
Bandscheiben-Sitz [94], formstabil (fest)	+ 60,-
Bandscheiben-Sitz [95], anschmiegsam (weich)	+ 120,-
Bandscheiben-Long-Sitz [99] – für Männer ab 1,85 m	+ 160,-

Mechaniken

Mechaniken	Aufpreise
C120 bis 120 kg, integrierte Sitzneige	ohne Aufpreis
C130 bis 130 kg, einstellbare Sitzneige	+ 20,-
C150 bis 150 kg, einstellbare Sitzneige	+ 30,-
C180 bis 180 kg, einstellbare Sitzneige	+ 50,-
3D-Ergo-SWOP bis 130 kg	+ 180,-
C23 bis 130 kg - nur für ME	ohne Aufpreis

Stoffgruppen

Stoffgruppen	Aufpreise
Stoffgruppe 1	ohne Aufpreis
Stoffgruppe 2	+ 50,-
Stoffgruppe 3	+ 60,-
Stoffgruppe 4	+ 100,-
Stoffgruppe 5 (Echtleder)	+ 200,-

Armlehnen

Armlehnen	Aufpreise
2D Armlehnen [30]	+ 100,-
3D Armlehnen [35]	+ 120,-
5D Armlehnen [39]	+ 200,-

Fußkreuz

Fußkreuz	Aufpreise
Polyamid Fußkreuz RAL 9011 schwarz [44]	ohne Aufpreis
Aluminium Designer-Fußkreuz überspannt [50]	+ 70,-
Aluminium Klassik-Fußkreuz rund [51]	+ 50,-

Rollen

Rollen	Aufpreise
Rollen für Teppichböden [10]	ohne Aufpreis
Rollen für Hartböden [15]	+ 20,-
Designrolle Chrom [17]	+ 50,-



Unser Tipp:

Bestellen Sie den Bandscheiben-Sitz [94] für eine optimale orthopädische Haltung Ihrer Wirbelsäule.

Grundausrüstung / Standard

- Synchron-Mechanik C120
- Testiwell Männer Sport- und Steißsitz [90] (Aufpreis)
- Polyamid-Fußkreuz [44]
- Rollen für Teppichboden [10]
- Wechsellöser

1	Mister Office mit Synchron-Mechanik.
Größe L mit Kopfstütze	
Art.-Nr.	€
SY-88.200-L	670.-
2	Mister Office mit Synchron-Mechanik.
Größe M Standard	
Art.-Nr.	€
SY-88.100-M	520.-
3	Mister Office mit Synchron-Mechanik.
Größe S mit niedriger Rückenlehne	
Art.-Nr.	€
SY-88.000-S	470.-
4	Mister Office mit Synchron-Mechanik C23. Meetingstuhl
Größe ME inkl. Gleiter. Wahlweise mit Fußkreuz [44] / [51]	
Art.-Nr.	€
SY-88.900-ME	450.-



Eine Übersicht der verfügbaren Stoffe und Mechaniken finden Sie am Katalogende.

Maße in der Standardausführung M

Sitzhöhe:	48-61 cm
Sitzbreite:	51 cm
Sitztiefe:	46 + 6/8 cm
Lehnenhöhe:	57-65 cm
Gesamthöhe:	105-126 cm
Gesamttiefe:	70 cm
Gewicht:	18 kg
Lieferzustand:	Komplett montiert
VE:	1 Stück
Lieferzeit:	2-7 Tage



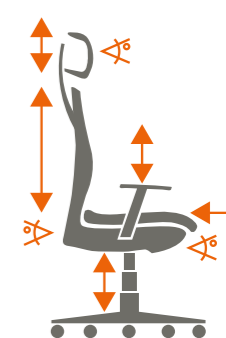
Abb. mit Testiwell Männer Sport- und Steißsitz [90], Stoffgruppe 3, Farbe 303 Ocean (dunkelblau), mit Aluminium-Fußkreuz [51]

L

Large mit Kopfstütze, Rückenlehnen-Höhe: 75-90 cm

ERGO

5 JAHRE GARANTIE



Sitzhöhe stufenlos einstellbar.

Kopfstütze höhenverstell- und neigbar.

Sitztiefen-Verstellung bis zu 6/8 cm.

Ergonomische Rückenlehne für maximale Beweglichkeit. 5-fach höhenverstellbar und mit integrierter Lordosenstütze.

Wechsel-Sitzpolster erhältlich.



1

L Large mit Kopfstütze

Höhe der AL vom Sitzpolster: 14-24 cm



2

M Medium Standard



3

S Small niedrige Rückenlehne

S ME
Rückenlehnen-Höhe: 47-55 cm



4

ME Meeting inkl. Gleiter



Männer-Sitz

Ergonomische Entlastungsrinne für optimale Entlastung von Steiß und Weichteilen.

MODELLREIHE:

MISTER Wellness · Health · Aktiv

Erstklassige Männer-Bürostühle mit ergonomischer Profi-Rückenlehne inkl. Lordosenstütze und robuster Rückenschale.

OPTIONEN & ZUBEHÖR

Sitzlösungen	Aufpreise
Testiwell Männer Sport- und Steiß-Sitz [90]	+ 120,-
Bandscheiben-Sitz [94], formstabil (fest)	+ 60,-
Bandscheiben-Sitz [95], anschmiegsam (weich)	+ 120,-
Bandscheiben-Long-Sitz [99]	+ 160,-

Stoffgruppen	Aufpreise
Stoffgruppe 1	ohne Aufpreis
Stoffgruppe 2	+ 50,-
Stoffgruppe 3	+ 60,-
Stoffgruppe 4	+ 100,-
Stoffgruppe 5 (Echtleder)	+ 200,-

Armlehnen	Aufpreise
2D Armlehnen [30]	+ 100,-
3D Armlehnen [35]	+ 120,-
5D Armlehnen [39]	+ 200,-
Höhenverstellbare Ring- Armlehnen [24]	+ 100,-

Fußkreuz	Aufpreise
Polyamid Fußkreuz RAL 9011 schwarz [44]	ohne Aufpreis
Aluminium Designer-Fußkreuz überspannt [50]	+ 70,-
Aluminium Klassik-Fußkreuz rund [51]	+ 50,-

Rollen	Aufpreise
Rollen für Teppichböden [10]	ohne Aufpreis
Rollen für Hartböden [15]	+ 20,-
Designrolle Chrom [17]	+ 50,-

Versandart	Aufpreise
Teilmontiert – nicht bei MISTER Wellness	ohne Aufpreis
Komplett montiert	+ 30,-



Eine Übersicht der verfügbaren Stoffe finden Sie am Katalogende.

Grundausrüstung / Standard

- Mechanik nach Modell
- Männer-Sitz [90] (Aufpreis)
- Polyamid-Fußkreuz [44]
- Rollen für Teppichboden [10]
- Wechseelpolster



Abb. 1-3

Sitzhöhe stufenlos einstellbar.

Sitztiefe bis 7 cm verstellbar.

Höhenverstellbare Profi-Rückenlehne mit integrierter Lordosenstütze und vollflächiger Rückenschale.

Wechseelpolster-Funktion inklusive.



Maße in der Standardausführung M

Sitzbreite:	51 cm
Sitztiefe:	46 + 7 cm
Gesamttiefe:	70 cm
Höhe der AL vom Sitzpolster bei [30], [35] und [39]:	14-24 cm
bei [24]:	13-23 cm
Gewicht:	18 kg
Lieferzustand:	Teil-/komplett montiert
VE:	1 Stück
Lieferzeit:	2-7 Tage



Sitzhöhe: 49-59 cm
Lehnenhöhe: 44-57 cm
Gesamthöhe: 93-116 cm



Abb. mit Männer-Sitz [90], 2D-Armlehnen [30], in Stoffgruppe 1, 104 bordeaux

1

Mister Wellness mit 3D-Pending-Mechanik.

Größe **M** Standard

Art.-Nr. **PM-89.100-M** € **710.-**

1

M Medium Standard

MISTER Wellness

Sitzhöhe: 46-56 cm
Lehnenhöhe: 51-58 cm
Gesamthöhe: 97-114 cm

Abb. in Stoffgruppe 3, 316 Blizzard, mit Aluminium-Fußkreuz [50] und Designrollen Chrom [17]



2

Mister Health mit C120-Synchron-Mechanik.

Größe **M** Standard

Art.-Nr. **SY-89.100-M** € **520.-**

2

M

Medium Standard

MISTER Health

Sitzhöhe: 45-58 cm
Lehnenhöhe: 51-59 cm
Gesamthöhe: 96-117 cm

Abb. mit BS-Sitz [94], Ring-Armlehnen [24], Polyamid-Fußkreuz [44], in Stoffgruppe 1, 109 schwarz



3

Mister Aktiv mit Relax-Mechanik.

Größe **M** Standard

Art.-Nr. **RE-89.100-M** € **460.-**

3

M Medium Standard

MISTER Aktiv

MODELL:

MISTER SHAPE UP

... just for man

Der schlanke Männer-Bürostuhl mit Rückenschale und optional tiefenverstellbarer Lordosenstütze.

OPTIONEN & ZUBEHÖR

Lordosenstütze	Aufpreise
Lordosenstütze, tiefenverstellbar [69] (nicht bei S + ME möglich)	+ 40,-
Sitzlösungen	Aufpreise
Testiwell Männer Sport- und Steißsitz [90]	+ 120,-
Bandscheiben-Sitz [94], formstabil (fest)	+ 60,-
Bandscheiben-Sitz [95], anschmiegsam (weich)	+ 120,-
Bandscheiben-Long-Sitz [99] – für Männer ab 1,85 m	+ 160,-
Mechaniken	Aufpreise
C120 bis 120 kg, integrierte Sitzneige	ohne Aufpreis
C23 bis 130 kg - nur für ME	ohne Aufpreis
Stoffgruppen	Aufpreise
Stoffgruppe 1	ohne Aufpreis
Stoffgruppe 2	+ 50,-
Stoffgruppe 3	+ 60,-
Stoffgruppe 4	+ 100,-
Stoffgruppe 5 (Echtleder)	+ 200,-
Armlehnen	Aufpreise
2D Armlehnen [30]	+ 100,-
3D Armlehnen [35]	+ 120,-
5D Armlehnen [39]	+ 200,-
Fußkreuz	Aufpreise
Polyamid Fußkreuz RAL 9011 schwarz [44]	ohne Aufpreis
Aluminium Designer-Fußkreuz überspannt [50]	+ 70,-
Aluminium Klassik-Fußkreuz rund [51]	+ 50,-
Rollen	Aufpreise
Rollen für Teppichböden [10]	ohne Aufpreis
Rollen für Hartböden [15]	+ 20,-
Designrolle Chrom [17]	+ 50,-



Unser Tipp:
Bestellen Sie den Testiwell Männer Sport- und Steißsitz [90] für eine optimale Entlastung.

Eine Übersicht der verfügbaren Stoffe und Mechaniken finden Sie am Katalogende.

- 1** Mister Shape Up mit Synchron-Mechanik.
Größe L mit Kopfstütze
Art.-Nr. **SY-85.200-L** € **660.-**
- 2** Mister Shape Up mit Synchron-Mechanik.
Größe M Standard
Art.-Nr. **SY-85.100-M** € **510.-**
- 3** Mister Shape Up mit Synchron-Mechanik.
Größe S mit niedriger Rückenlehne
Art.-Nr. **SY-85.000-S** € **460.-**
- 4** Mister Shape Up mit Synchron-Mechanik C23. Meetingstuhl
Größe ME inkl. Gleiter. Wahlweise mit Fußkreuz [44] / [51]
Art.-Nr. **SY-85.900-ME** € **440.-**

Grundausrüstung / Standard

- Synchron-Mechanik C120
- Testiwell Männer Sport- und Steißsitz [90] (Aufpreis)
- Polyamid-Fußkreuz [44]
- Rollen für Teppichboden [10]
- Wechsellöcher


Maße in der Standardausführung M

Sitzhöhe:	48-61 cm
Sitzbreite:	51 cm
Sitztiefe:	46 + 6 cm
Lehnenhöhe:	57-65 cm
Gesamthöhe:	101-122 cm
Gesamtweite:	70 cm
Gewicht:	18 kg
Lieferzustand:	Komplett montiert
VE:	1 Stück
Lieferzeit:	2-7 Tage



1 L Large mit Kopfstütze

2 M Medium mit Bandscheibensitz [94]



3 S Small niedrige Rückenlehne

4 ME Meeting inkl. Gleiter



2 M Medium Standard

Abb. mit Testiwell Männer Sport- und Steißsitz [90], Stoffgruppe 3, Farbe 315 Taboo (dunkelgrün), mit Polyamid-Fußkreuz [44]

- Sitzhöhe** stufenlos einstellbar.
- Kopfstütze** höhenverstell- und neigbar.
- Sitztiefen-Verstellung** bis zu 6 cm.
- Ergonomische Rückenlehne** für maximale Beweglichkeit. 5-fach höhenverstellbar mit optionaler Lordosenstütze.
- Wechsel-Sitzpolster** erhältlich.





ERGO NET COLLECTION



Abb.:
Modell
Tivoli


Die folgenden Modelle sind Teil der Serie Ergo Net Collection

Studio	L	M	ME1 Meeting 1	ME2 Meeting 2
Net	L	M	ME1 Meeting 1	ME2 Meeting 2
Mesh	L	M	ME1 Meeting 1	ME2 Meeting 2
Liberty	L	M		
Flash Net	L	M		
Straight Net	M			
Tivoli	M			

SITWELL
STEIFENSAND



Flash Net
L
Large
mit Kopfstütze



Mesh
L
Large
mit Kopfstütze



Tivoli
M
Medium
Standard



Liberty
L
Large
mit Kopfstütze



Studio
M
Medium
Standard

MODELL:

ERGO STUDIO

Der sympathische und robuste Netz-Allrounder mit rückenfreundlicher Lumbal-Unterstützung.

OPTIONEN & ZUBEHÖR

Sitzlösungen	Aufpreise
Ergo Studio Komfort-Sitz [77]	ohne Aufpreis
Mechaniken	Aufpreise
Synchron-Mechanik, in beliebiger Position arretierbar, mit einstellbarem Gegendruck, geeignet bis 130 kg	ohne Aufpreis
Stoffgruppen	Aufpreise
Stoffgruppe 1	ohne Aufpreis
Stoffgruppe 2	+ 30,-
Stoffgruppe 3	+ 40,-
Stoffgruppe 4	+ 60,-
Stoffgruppe 5 (Echtleder)	+ 100,-
Armlehnen	Aufpreise
2D Studio Armlehnen [31], höhenverstellbar, direkt am Sitzpolster angrenzend	+ 100,-
3D Global Armlehnen [36], höhenverstellbar, schwenkbar, mit 3 cm Abstand zum Sitzpolster	+ 120,-
Fußkreuz	Aufpreise
Polyamid Fußkreuz RAL 9011 schwarz [47]	ohne Aufpreis
Aluminium Designer-Fußkreuz überspannt [50]	+ 70,-
Aluminium Klassik-Fußkreuz rund [51]	+ 50,-
Rollen	Aufpreise
Rollen für Teppichböden [10]	ohne Aufpreis
Rollen für Hartböden [15]	+ 20,-

Grundausrüstung / Standard M

- Synchron-Mechanik
- Ergo Studio Komfort-Sitz [77]
- Polyamid-Fußkreuz [47]
- Rollen für Teppichböden [10]
- Komplett montiert

Maße in der Standardausführung M

Sitzhöhe:	48-58 cm
Sitzbreite:	51 cm
Sitztiefe:	50 cm + 6 cm
Lehnenhöhe:	57 cm
Gesamthöhe:	105-115 cm
Gesamtiefe:	70 cm
Höhe der AL vom Sitzpolster:	
bei AL [31]:	19-27 cm
bei AL [36]:	18-28 cm
Gewicht:	19 kg
Lieferzustand:	Komplett montiert
VE:	1 Stück
Lieferzeit:	2-7 Tage



Rückenlehne mit Lumbalstütze



Eine Übersicht der verfügbaren Stoffe und Bezüge finden Sie am Katalogende.

1 Ergo Studio mit Synchron-Mechanik.

Größe L mit Kopfstütze
Art.-Nr. **SY-49.200-L** € **540.-**

2 Ergo Studio mit Synchron-Mechanik.

Größe M Standard
Art.-Nr. **SY-49.100-M** € **440.-**

3 Ergo Studio. Meetingstuhl 1

Größe ME1 inkl. Gleiter. Wahlweise mit Fußkreuz [47] / [51]
Art.-Nr. **SY-49.900-ME 1** € **470.-**

4 Ergo Studio. Meetingstuhl 2

Größe ME2
Art.-Nr. **FU-49.830-ME 2** € **220.-**

4

ME2

Meeting 2
4 Fuß Konferenz-Stuhl



Nur in Stoff schwarz

- Lieferzustand: teilmontiert
- Aufpreis Komplettmontage: + 30,-
- Stabiles 4-Fußgestell, stapelbar bis 4 Stück, aus Rechteckrohren grau, pulverbeschichtet
- Ergonomische Membran-Netzrückenlehne
- Sitzbreite 46 cm
- Sitztiefe 47 cm
- Sitzhöhe 45 cm
- Rückenlehnenbreite 44 cm
- Gesamthöhe 80 cm
- Gesamtbreite 58 cm
- Gewicht 6 kg



Unser Tipp: Bestellen Sie die 2D-Studio-Armlehnen [31] für eine optimale Entlastung des Schulterbereiches dazu.

Abb. mit Komfort-Sitz [77], Stoff schwarz, Aluminium Fußkreuz überspannt [50]

1 Large
mit Kopfstütze
Rückenlehnenhöhe: 72-78 cm

2

M

Medium Standard



3

ME1

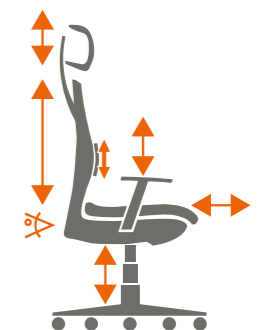
Meeting 1
Inkl. Gleiter



ERGO

5 JAHRE GARANTIE

GEPRÜFTE QUALITÄT



- Sitztiefe** individuell einstellbar.
- Sitzhöhe** stufenlos einstellbar.
- Kopfstütze** höhenverstellbar.
- Atmungsaktive Rückenlehne**, feststehend, mit integrierter, höhenverstellbarer Lordosenstütze.

MODELL:

ERGO NET

Der extra feine und atmungsaktive Netzbezug für extra gute Sitzergonomie.

OPTIONEN & ZUBEHÖR

Lordosenstütze	Aufpreise
Höhen- und tiefenverstellbar	+ 40,-
Sitzlösungen	Aufpreise
Ergo Net Komfort-Sitz [78]	ohne Aufpreis
Bandscheiben-Sitz [94], formstabil (fest)	+ 60,-
Bandscheiben-Sitz [95], anschmiegsam (weich)	+ 120,-
Mechaniken	Aufpreise
Synchron-Mechanik, in beliebiger Position arretierbar, mit einstellbarem Gegendruck, geeignet bis 130 kg [CHS130]	ohne Aufpreis
Stoffgruppen	Aufpreise
Stoff schwarz, 100% Polypropylen, nur bei Sitz [78]	ohne Aufpreis
Stoffgruppe 1, nur bei Sitz [94]/[95]	ohne Aufpreis
Stoffgruppe 2, nur bei Sitz [94]/[95]	+ 30,-
Stoffgruppe 3, nur bei Sitz [94]/[95]	+ 40,-
Stoffgruppe 4, nur bei Sitz [94]/[95]	+ 60,-
Stoffgruppe 5 (Echtleder), nur bei Sitz [94]/[95]	+ 100,-
Armlehnen	Aufpreise
Höhenverstb. Armlehnen [32-41], nur bei Sitz [78]	+ 100,-
2D Armlehnen [30], nur bei Sitz [94]/[95]	+ 100,-
3D Armlehnen [35], nur bei Sitz [94]/[95]	+ 120,-
Fußkreuz	Aufpreise
Polyamid Fußkreuz RAL 9011 schwarz [46]	ohne Aufpreis
Aluminium Designer-Fußkreuz überspannt [50]	+ 70,-
Aluminium Klassik-Fußkreuz rund [51]	+ 50,-
Rollen	Aufpreise
Universalrollen [13-41]	ohne Aufpreis
Rollen für Teppichböden [10]	+ 15,-
Rollen für Hartböden [15]	+ 20,-
Gleiter (nur für ME1)	Aufpreise
Kunststoffgleiter-Satz, 4 Stück	+ 20,-
Filzgleiter-Satz, 4 Stück	+ 25,-
Maße in der Standardausführung M	
Sitzhöhe: 47-60 cm	Sitzbreite: 48 cm
Sitztiefe: 42-48 cm	Lehnenhöhe: 60-67 cm
Gesamthöhe: bis 117 cm	Gesamttiefe: 70 cm
Höhe der AL vom Sitzpolster: 17-27 cm	
Gewicht: 20 kg	Lieferzustand: Komplett montiert
VE: 1 Stück	Lieferzeit: 2-7 Tage

1
Ergo Net mit Synchron-Mechanik.
Größe L mit Kopfstütze
Art.-Nr. **SY-41.200-L** € **720.-**

2
Ergo Net mit Synchron-Mechanik.
Größe M Standard
Art.-Nr. **SY-41.100-M** € **620.-**



ME1 + ME2:

- Rücken mit Netzbespannung und Sitz gepolstert
- Verchromte Armlehnen mit PU Griff
- Stapelbar bis 6 Stück
- Sitzbreite 46 cm
- Gewicht 11,1 kg / 8,8 kg
- Sitztiefe 46 cm
- Sitzhöhe 45 cm
- Rückenlehnenbreite 46 cm
- Rückenlehnenhöhe 51 cm / 57 cm
- Gesamthöhe 92 cm
- Nur Stoffgruppe und Gleiter wählbar



3
Ergo Net. Meetingstuhl 1
Größe ME1 Freischwinger.
Optional mit Gleitern
Art.-Nr. **SW-41.990-ME 1** € **410.-**

4
Ergo Net. Meetingstuhl 2
Größe ME2
Art.-Nr. **FU-41.980-ME 2** € **390.-**

Sitztiefe individuell einstellbar.
Sitzhöhe stufenlos einstellbar.
Kopfstütze höhenverstell- und neigbar.
Atmungsaktive Rückenlehne, höhenverstellbar, mit optional tiefenverstellbarer Lordosenstütze.



Grundausrüstung / Standard M

- Synchron-Mechanik
- Ergo Net Komfort-Sitz [78]
- Polyamid Fußkreuz [46]
- Universalrollen [13-41]
- Komplett montiert

Unser Tipp:
Bestellen Sie den Ergo Net mit Kopfstütze zur Entlastung Ihrer Halswirbelsäule.



Abb. mit Komfort-Sitz [78], Stoff schwarz, Polyamid Fußkreuz schwarz [46]

MODELL:

MESH

Einzigartiger Netz-Bürostuhl mit Lordosenstütze und individueller Ergonomie-Sitzlösung.

OPTIONEN & ZUBEHÖR

Sitzlösungen	Aufpreise
Ergonomischer DIN-Komfort-Sitz [75]	ohne Aufpreis
Ergonomischer Wellness-Sitz [85]	+ 100,-
24/7-XL-Sitz [87]	+ 120,-
Bandscheiben-Sitz [94], formstabil (fest)	+ 60,-
Bandscheiben-Sitz [95], anschmiegsam (weich)	+ 120,-
Bandscheiben-Long-Sitz [99]	+ 160,-
Hüft-Sakral-Sitz mit med. Sattelpolster [97]	+ 140,-
Frauen-Sitz [80]	+ 100,-
Testiwell Männer Sport- und Steiß-Sitz [90]	+ 120,-
Gesundheits-Steißsitz [91]	+ 120,-
XXL-Long-Sitz [98]	+ 100,-

Mechaniken	Aufpreise
C130 bis 130 kg, einstellbare Sitzneige	ohne Aufpreis
3D-Ergo-SWOP bis 130 kg	+ 180,-

Stoffgruppen	Aufpreise
Stoffgruppe 1	ohne Aufpreis
Stoffgruppe 2	+ 30,-
Stoffgruppe 3	+ 40,-
Stoffgruppe 4	+ 60,-
Stoffgruppe 5 (Echtleder)	+ 100,-

Armlehnen	Aufpreise
2D Armlehnen [34], höhen- u. breitenverstellbar	+ 100,-
3D Armlehnen [35]	+ 120,-
5D Armlehnen [39]	+ 200,-

Fußkreuz	Aufpreise
Polyamid Fußkreuz RAL 9011 schwarz [44]	ohne Aufpreis
Aluminium Designer-Fußkreuz überspannt [50]	+ 70,-
Aluminium Klassik-Fußkreuz rund [51]	+ 50,-

Rollen (nicht bei ME1 und ME2)	Aufpreise
Rollen für Teppichböden [10]	ohne Aufpreis
Rollen für Hartböden [15]	+ 20,-
Designrolle Chrom [17]	+ 50,-

Grundausrüstung / Standard M

- Synchron-Mechanik C130
- DIN-Komfort-Sitz [75]
- Wechsellager (nicht bei ME1 und ME2)
- Polyamid-Fußkreuz [41]
- Rollen für Teppichboden [10]



Eine Übersicht der verfügbaren Stoffe und Mechaniken finden Sie am Katalogende.

1
Mesh mit Synchron-Mechanik.
Größe L mit Kopfstütze
Art.-Nr. **SY-48.200-L** € **560.-**

2
Mesh mit Synchron-Mechanik.
Größe M Standard
Art.-Nr. **SY-48.100-M** € **460.-**

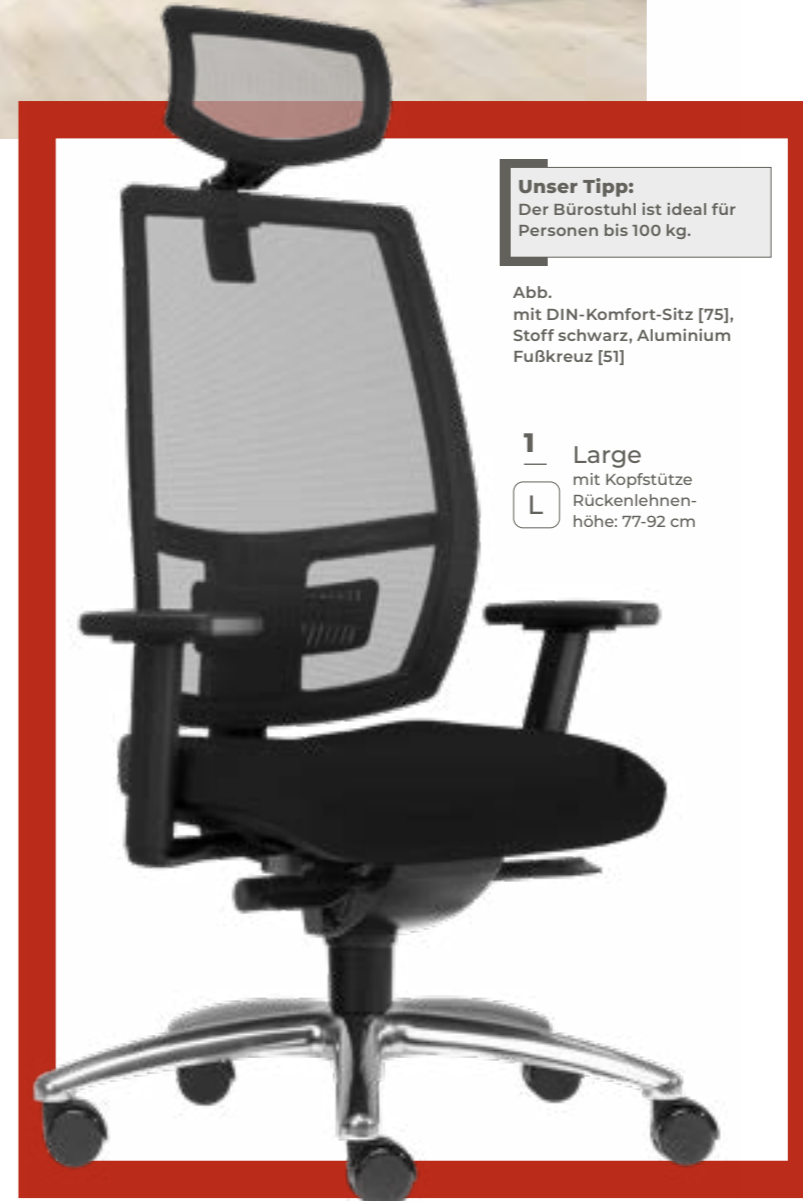
3
Mesh. Meetingstuhl1
Größe ME1 Freischwinger
Art.-Nr. **SW-48.830-ME 1** € **350.-**

4
Mesh. Meetingstuhl2
Größe ME2 Freischwinger
Art.-Nr. **SW-48.830-ME 2** € **340.-**



ME1 + ME2:

- Geeignet bis 120 kg
- Gestell verchromt 25 mm Durchmesser
- Stapelbar bis 3 Stück (ME1) / 4 Stück (ME2)
- Komfort-Sitz inkl. Armlehnenauflage, schwarz
- Sitzbreite 45 cm
- Sitzhöhe 43 cm
- Sitztiefe 47 cm
- Gesamtbreite/-höhe/-tiefe: 56 cm/ 81 cm/ 59 cm
- Inkl. Bodengleiter
- Komplett montiert
- Gewicht 10 kg
- Nur Stoffgruppe wählbar



Maße in der Standardausführung M

Sitzhöhe:	48-61 cm	Sitzbreite:	49 cm
Sitztiefe:	46 cm + 8 cm	Lehnenhöhe:	62-68 cm
Gesamthöhe:	110-129 cm	Gesamttiefe:	70 cm
Gewicht:	19 kg	Lieferzustand:	Komplett montiert
VE:	1 Stück	Lieferzeit:	2-7 Tage

ERGO

5 JAHRE GARANTIE

GEPRÜFTE QUALITÄT



Sitztiefe individuell einstellbar.

Sitzhöhe stufenlos einstellbar.

Kopfstütze höhenverstell- und neigbar.

Atmungsaktive Rückenlehne, höhenverstellbar mit integrierter Lordosenstütze.

2
M Medium Standard

Mit Polyamid Fußkreuz [44]



2
M Medium Standard

Mit Aluminium Fußkreuz [51]
Höhe der AL vom Sitzpolster: 16-26 cm



MODELL:

LIBERTY

Mit allen Vorteilen gesunder Sitzergonomie vernetzt: Ihr Alles-Köner mit hoher Sitztiefe – ideal auch für große Menschen.

OPTIONEN & ZUBEHÖR

Sitzlösungen

Liberty Komfort-Sitz [79]

Aufpreise

ohne Aufpreis

Mechaniken

Synchron-Mechanik, in beliebiger Position arretierbar, mit einstellbarem Gegendruck, geeignet bis 130 kg

Aufpreise

ohne Aufpreis

Stoffgruppen

Bonded Leder schwarz

Aufpreise

ohne Aufpreis

Armlehnen

4D Armlehnen [32-47], höhenverstellbar, schwenkbar, breiten- und tiefenverstellbar

Aufpreise

+ 120,-

Fußkreuz

Kunststoff Fußkreuz in Alu-Optik [49]
Polyamid Fußkreuz RAL 9011 schwarz [41]
Aluminium Fußkreuz überspannt [50]
Aluminium Fußkreuz rund [51]

Aufpreise

ohne Aufpreis
ohne Aufpreis
+ 70,-
+ 50,-

Rollen

Rollen für Teppichböden [10]
Rollen für Hartböden [15]
Designrolle Chrom für Hartböden [17]

Aufpreise

ohne Aufpreis
+ 20,-
+ 50,-

Maße in der Standardausführung M

Sitzhöhe: 47-57 cm
Sitzbreite: 49 cm
Sitztiefe: 50 cm + 6 cm
Lehnenhöhe: 55-60 cm
Gesamthöhe: 102-117 cm
Gesamttiefe: 70 cm
Höhe der AL vom Sitzpolster: 19-27 cm
Gewicht: 18 kg
Lieferzustand: Komplett montiert
VE: 1 Stück
Lieferzeit: 2-5 Tage

Grundausrüstung / Standard

- Synchron-Mechanik
- Komfort-Sitz [79]
- Fußkreuz in Alu-Optik [49]
- Rollen für Teppichböden [10]



1
Liberty mit Synchron-Mechanik.
Größe **L** mit Kopfstütze
Art.-Nr. **SY-47.200-L** € **520.-**

2
Liberty mit Synchron-Mechanik.
Größe **M** Standard
Art.-Nr. **SY-47.100-M** € **470.-**



Abb. mit Komfort-Sitz [79], Bonded Leder schwarz, Kunststoff Fußkreuz in Alu-Optik [49]
Höhe der RL mit Kopfstütze: 69-82 cm

Der Clou:
Besonders nachhaltiger Bonded Leder Bezug aus 80% recycelten Echtlederfasern und 20% PU, wischdesinfizierbar und robust.

Sitztiefe individuell einstellbar.

Sitzhöhe stufenlos einstellbar.

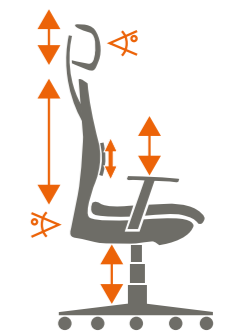
Kopfstütze höhenverstell- und neigbar.

Atmungsaktive Rückenlehne, höhenverstellbar mit integrierter, höhenverstellbarer Lordosenstütze.

ERGO

5 JAHRE GARANTIE

GEPRÜFTE QUALITÄT



1

L

Large mit Kopfstütze



MODELL:

STRAIGHT NET

Der ergonomische Netz-Allrounder mit robuster Fenster-Rückenschale.



OPTIONEN & ZUBEHÖR

Sitzlösungen	Aufpreise
Straight Komfort-Sitz [74]	ohne Aufpreis
Mechaniken	Aufpreise
Synchron-Mechanik, in beliebiger Position arretierbar, mit einstellbarem Gegendruck, geeignet bis 120 kg	ohne Aufpreis
Stoffgruppen	Aufpreise
Stoff schwarz, 100% Polypropylen	ohne Aufpreis
Armlehnen	Aufpreise
Höhenverstellbare Armlehne, PU-Auflage [32-99]	ohne Aufpreis
Fußkreuz	Aufpreise
Polyamid Fußkreuz RAL 9011 schwarz [41]	ohne Aufpreis
Rollen	Aufpreise
Rollen für Teppichböden [13-99]	ohne Aufpreis
Rollen für Hartböden [15]	+ 20,-
Versandart	Aufpreise
Teilmontiert	ohne Aufpreis
Komplett montiert	+ 30,-



1
M Medium Standard



1
M Medium Standard



1
M Medium Standard

Abb. mit Komfort-Sitz [74], Stoff schwarz, Polyamid Fußkreuz schwarz [41]



Standardmäßig integrierte Armlehnen geben Ihrer Körperhaltung maximale Unterstützung.

Maße in der Standardausführung M

Sitzhöhe:	42-57 cm
Sitzbreite:	48 cm
Sitztiefe:	49 cm
Lehnenhöhe:	59-67 cm
Gesamthöhe:	106-128 cm
Gesamtiefe:	70 cm
Höhe der AL vom Sitzpolster:	17-24 cm
Gewicht:	16 kg
Lieferzustand:	Teilmontiert oder komplett montiert
VE:	1 Stück
Lieferzeit:	2-5 Tage

Grundausrüstung / Standard

- Synchron-Mechanik
- Komfort-Sitz [74]
- Armlehnen, PU-Auflage [32-99]
- Polyamid-Fußkreuz [41]
- Rollen für Teppichböden [13-99]
- Teilmontiert

1
Straight Net mit Synchron-Mechanik.
Größe M Standard
Art.-Nr. **SY-99.630-M** € **340.-**

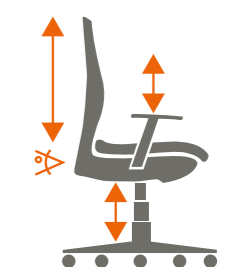
Unser Tipp:
Dank der Windows-Rückenschale ist dieser Bürostuhl besonders robust.

- Sitzhöhe** stufenlos einstellbar.
- Atmungsaktive Rückenlehne**, höhenverstellbar
- Integrierte Lordosenstütze** durch Netz-Bespannung
- Entspricht DIN EN 1335 Teil 1-3.**

ERGO

2 JAHRE
GEWÄHR
LEISTUNG

GEPRÜFTE
QUALITÄT



MODELL:

FLASH NET

Der rückenfreundliche Netz-Allrounder für den universellen Arbeitsplatz.

OPTIONEN & ZUBEHÖR

Sitzlösungen	Aufpreise
Konturgeformter Bandscheiben-Sitz [86]	ohne Aufpreis
Mechaniken	Aufpreise
Synchron-Mechanik, in beliebiger Position arretierbar, mit einstellbarem Gegendruck, geeignet bis 110 kg	ohne Aufpreis
Stoffgruppen	Aufpreise
Stoff schwarz, 100% Polypropylen	ohne Aufpreis
Armlehnen	Aufpreise
Höhenverstellbare Ring-Armlehnen [22-99]	+ 40,-
Fußkreuz	Aufpreise
Polyamid Fußkreuz RAL 9011 schwarz [41]	ohne Aufpreis
Rollen	Aufpreise
Rollen für Teppichböden [13-99]	ohne Aufpreis
Rollen für Hartböden [15]	+ 20,-
Versandart	Aufpreise
Teilmontiert	ohne Aufpreis
Komplett montiert	+ 30,-

Maße in der Standardausführung M

Sitzhöhe:	41-53 cm
Sitzbreite:	45 cm
Sitztiefe:	45 cm
Lehnenhöhe:	62-73 cm
Gesamthöhe:	bis 126 cm
Gesamttiefe:	65 cm
Rückenbreite:	40 cm
Gewicht:	18 kg
Lieferzustand:	Wahlweise komplett o. teilmontiert
VE:	1 Stück
Lieferzeit:	2-5 Tage


Grundausrüstung / Standard

- Synchron-Mechanik
- Bandscheiben-Sitz [86]
- Polyamid-Fußkreuz [41]
- Rollen für Teppichboden [13-99]
- Teilmontiert



1
Flash Net mit Synchron-Mechanik.
Größe L mit Kopfstütze
Art.-Nr. **SY-99.800-L** € **420.-**

2
Flash Net mit Synchron-Mechanik.
Größe M Standard
Art.-Nr. **SY-99.800-M** € **340.-**



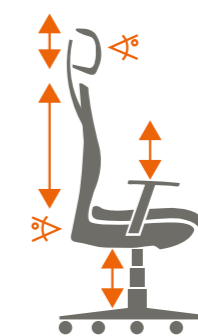
Unser Tipp:
Bestellen Sie die höhenverstellbaren Ring-Armlehnen [22-99] für eine optimale Entlastung des Schulter-Nackensbereichs.



ERGO

2 JAHRE
GEWÄHR
LEISTUNG

GEPRÜFTE
QUALITÄT



Sitzhöhe stufenlos einstellbar.
Kopfstütze höhenverstell- und neigbar.

Atmungsaktive Rückenlehne, höhenverstellbar mit integrierter Lordosenstütze.

Entspricht DIN EN 1335 Teil 1-3.

MODELL:

TIVOLI

Der atmungsaktive Netz-Bürostuhl mit gepolsterter Lordosenstütze.



OPTIONEN & ZUBEHÖR

Sitzlösungen	Aufpreise
Ergonomischer Tivoli-Komfort-Sitz [73]	ohne Aufpreis
Mechaniken	Aufpreise
Synchron-Mechanik, belastbar bis 130 kg, in beliebiger Position arretierbar, Gegendruck und Sitztiefe sind einstellbar	ohne Aufpreis
Stoffgruppen	Aufpreise
Stoff schwarz, 100% Polypropylen	ohne Aufpreis
Armlehnen	Aufpreise
5D Armlehnen, verstellbar nach oben, unten, vor und zurück, drehbar [32-46]	ohne Aufpreis
Fußkreuz	Aufpreise
Polyamid Fußkreuz RAL 9011 schwarz [42]	ohne Aufpreis
Rollen	Aufpreise
Rollen für Teppichböden [10]	ohne Aufpreis
Rollen für Hartböden [15]	+ 20,-



Standardmäßig integrierte 5D Armlehnen geben Ihrer Sitzposition maximale Armfreiheit



Maße in der Standardausführung M

Sitzhöhe:	46-58 cm
Sitzbreite:	47 cm
Sitztiefe:	48 cm + bis 6 cm
Lehnenhöhe:	52 cm
Gesamthöhe:	98-110 cm
Gesamttiefe:	70 cm
Gewicht:	19 kg
Lieferzustand:	Komplett montiert
VE:	1 Stück
Lieferzeit:	2-5 Tage



1
M Medium Standard



1
M Medium Standard



Abb. mit ergonomischem Komfort-Sitz [73], Stoff schwarz, Polyamid Fußkreuz schwarz [42]



Grundausrüstung / Standard

- Synchron-Mechanik
- Ergonomischer Komfort-Sitz [73]
- Lordosenstütze
- 5D Armlehnen [32-46]
- Polyamid-Fußkreuz schwarz [42]
- Rollen für Teppichböden [10]
- Komplett montiert

1
Tivoli mit Synchron-Mechanik.
Größe M Standard
Art.-Nr. **SY-46.130-M** € **550.-**

Das Extra:
Die gepolsterte Lordosenstütze schmeichelt Ihrem Rücken. Extra bequem zu sitzen.

Sitztiefe individuell einstellbar.

Sitzhöhe stufenlos einstellbar.

Atmungsaktive Rückenlehne, feststehend, mit integrierter Lordosenstütze aus Formschaum.

ERGO

2 JAHRE GEWÄHR LEISTUNG

GEPRÜFTE QUALITÄT





ERGO POLSTER COLLECTION

Die folgenden Modelle sind Teil der Serie Ergo Polster Collection

Objekt M ME1 Meeting 1 ME2 Meeting 2

Business Relax • Business Taxus

Business Wellness • Business Profi • Business Multra

Flex Wellness M

Flex Profi M

Flash Polster M

Straight Polster M

Ultra XL L M S




SITWELL
STEIFENSAND



Flex Wellness

M


Medium
mit 3D-
Pending-
Mechanik



Objekt

M


Medium
Standard



Business
Relax

M


Medium
Standard



Flash
Polster

M

Medium
Standard



Straight
Polster

M

Medium
Standard

MODELL:

ERGO OBJEKT

Einzigartiger Bürostuhl mit tiefenverstellbarer Lordosenstütze und robuster Designer-Rückenschale.

OPTIONEN & ZUBEHÖR

Sitzlösungen	Aufpreise
Ergo Objekt Komfort-Sitz [78]	ohne Aufpreis
Mechaniken	Aufpreise
Synchron-Mechanik, in beliebiger Position arretierbar, mit einstellbarem Gegendruck, geeignet bis 130 kg [CHS130]	ohne Aufpreis
Stoffgruppen	Aufpreise
Stoff schwarz, 100% Polypropylen Weitere Farben auf Anfrage erhältlich	ohne Aufpreis
Armlehnen	Aufpreise
Höhenverstellbare Armlehnen [32-41]	+ 100,-
Fußkreuz	Aufpreise
Polyamid Fußkreuz RAL 9011 schwarz [46] Aluminium Designer-Fußkreuz überspannt [50] Aluminium Klassik-Fußkreuz rund [51]	ohne Aufpreis + 70,- + 50,-
Rollen	Aufpreise
Universalrollen [13-41] Rollen für Teppichböden [10] Rollen für Hartböden [15]	ohne Aufpreis + 15,- + 20,-
Gleiter (nur für ME1)	Aufpreise
Kunststoffgleiter-Satz, 4 Stück Filzgleiter-Satz, 4 Stück	+ 20,- + 25,-

Maße in der Standardausführung M

Sitzhöhe:	47-60 cm	Sitzbreite:	48 cm
Sitztiefe:	45-51 cm	Lehnenhöhe:	60-68 cm
Gesamthöhe:	106-119 cm	Gesamttiefe:	70 cm
Höhe der AL vom Sitzpolster:	17-27 cm		
Gewicht:	18 kg	Lieferzustand:	Komplett montiert
VE:	1 Stück	Lieferzeit:	2-7 Tage

1	Objekt mit Synchron-Mechanik.	
	Größe M Standard	
Art.-Nr.	SY-40.100-M	€ 660,-
2	Objekt Meetingstuhl 1	
	Größe ME1 Freischwinger	
Art.-Nr.	SW-40.990-ME 1	€ 430,-
3	Objekt Meetingstuhl 2	
	Größe ME2 4 Fuß-Gestell	
Art.-Nr.	FU-40.980-ME 2	€ 410,-



2
ME1

Meeting 1
Freischwinger, optional mit Gleitern – nur bei Hartböden erforderlich



3
ME2

Meeting 2
4 Fuß-Konferenz-Stuhl, inkl. Kunststoff-Gleiter

ME1 + ME2:

- Rücken und Sitz gepolstert
- Verchromte Armlehnen mit PU Griff
- Stapelbar bis 6 Stück
- Sitzbreite 46 cm
- Gewicht 11,1 kg / 8,8 kg
- Nur Stoffgruppe und Gleiter wählbar

- Sitztiefe 46 cm
- Sitzhöhe 47 cm
- Rückenlehnenbreite 46 cm
- Rückenlehnenhöhe 51 cm / 57 cm
- Gesamthöhe 91 cm



Sitztiefe individuell einstellbar.

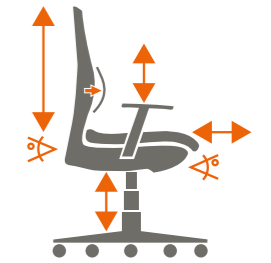
Sitzhöhe stufenlos einstellbar.

Gepolsterte Rückenlehne, höhenverstellbar mit integrierter tiefenverstellbarer Lordosenstütze.

ERGO

5 JAHRE GARANTIE

GEPRÜFTE QUALITÄT



Unser Tipp:
Der Bürostuhl ist ideal für Personen bis 130 kg.

Abb. mit Komfort-Sitz [78], Stoff schwarz, Aluminium - Fußkreuz [50]



1
M

Medium Standard
Polyamid Fußkreuz [46]



Grundausstattung / Standard M

- Synchron-Mechanik
- Ergo Objekt Komfort-Sitz [78]
- Polyamid Fußkreuz [46]
- Universalrollen [13-41]
- Komplett montiert



Eine Übersicht der verfügbaren Stoffe finden Sie am Katalogende.

MODELLREIHE:

BUSINESS Wellness · Profi · Multra

Die grandiosen Unisex-Bürostühle mit ergonomischer Profi-Rückenlehne inkl. Lordosenstütze und robuster Rückenschale.

OPTIONEN & ZUBEHÖR

Sitzlösungen

Sitzlösungen	Aufpreise
Ergonomischer DIN-Komfort-Sitz [75]	ohne Aufpreis
Ergonomischer Wellness-Sitz [85]	+ 100,-
24/7-XL-Sitz [87]	+ 120,-
Gesundheits-Steißsitz [91]	+ 120,-
Bandscheiben-Sitz [94], formstabil (fest)	+ 60,-
Bandscheiben-Sitz [95], anschmiegsam (weich)	+ 120,-
Hüft-Sakral-Sitz mit med. Sattelpolster [97]	+ 140,-
XXL-Long-Sitz [98]	+ 100,-
Bandscheiben-Long-Sitz [99]	+ 160,-

Stoffgruppen

Stoffgruppen	Aufpreise
Stoffgruppe 1	ohne Aufpreis
Stoffgruppe 2	+ 50,-
Stoffgruppe 3	+ 60,-
Stoffgruppe 4	+ 100,-
Stoffgruppe 5 (Echtleder)	+ 200,-

Armlehnen

Armlehnen	Aufpreise
2D Armlehnen [30]	+ 100,-
3D Armlehnen [35]	+ 120,-
5D Armlehnen [39]	+ 200,-
Höhenverstellbare Ring-Armlehnen [24]	+ 100,-

Fußkreuz


Fußkreuz	Aufpreise
Polyamid Fußkreuz RAL 9011 schwarz [44]	ohne Aufpreis
Aluminium Designer-Fußkreuz überspannt [50]	+ 70,-
Aluminium Klassik-Fußkreuz rund [51]	+ 50,-

Rollen

Rollen	Aufpreise
Rollen für Teppichböden [10]	ohne Aufpreis
Rollen für Hartböden [15]	+ 20,-
Designrolle Chrom [17]	+ 50,-

Versandart

Versandart	Aufpreise
Teilmontiert – nicht bei BUSINESS Wellness	ohne Aufpreis
Komplett montiert	+ 30,-

 Eine Übersicht der verfügbaren Stoffe und Mechaniken finden Sie am Katalogende.

Grundausrüstung / Standard

- Mechanik nach Modell
- Polamid-Fußkreuz [44]
- DIN-Komfort-Sitz [75]
- Rollen für Teppichboden [10]
- Wechsellager

Abb. 1-3

Sitztiefe bis 7 cm verstellbar.

Sitzhöhe stufenlos einstellbar.

Höhenverstellbare Profi-Rückenlehne mit integrierter Lordosenstütze und vollflächiger Rückenschale.

Wechsellager-Funktion inklusive.



Beschreibung der Mechaniken

1

3D-Pending-Mechanik

Ideal für 8-14 Std. am Arbeitsplatz und ideal ab 70 kg bis 120 kg. Beste 3-dimensionale Bewegungsfreiheit durch 8-fache Sitzaufhängung.

Vorteil: Anregung des Stoffwechsels und Stärkung des Bindegewebes. Bessere Nährstoffversorgung der Bandscheiben. Bessere Durchblutung der Beine durch Aktivierung der Venenpumpe. Verbessert die Atmung beim Sitzen.

2

3D-Fitness-Mechanik

Ideal für 8-12 Std. am Arbeitsplatz, bis 120 kg. Dreidimensionale Bewegungsfreiheit mit starkem Aktiv-Effekt. Auf Anfrage Ausführung mit verstärktem Aktiv-Effekt bis 65 kg.

Vorteil: Anregung des Stoffwechsels und Stärkung des Bindegewebes. Bessere Nährstoffversorgung der Bandscheiben. Bessere Durchblutung der Beine durch Aktivierung der Venenpumpe.

3

C120 Synchron-Mechanik

Ideal für 8-12 Std. am Arbeitsplatz. Sitz und Rückenlehne folgen den Bewegungen des Sitzenden im richtigen Winkelverhältnis (1:3) und lassen sich arretieren. Der Gegendruck der Rückenlehne ist stufenlos auf das Körpergewicht einstellbar. Die Sitztiefe ist verstellbar. C120 Synchron-Mechanik (Sitztiefe bis +7 cm, integrierte Sitzneige, bis 120 kg).

Vorteil: Optimaler Bewegungsablauf für unterstützende Beckenentlastung.

Maße in der Standardausführung M

Sitzbreite:	49 cm
Sitztiefe:	46 cm + 7 cm
Gesamttiefe:	70 cm
Gewicht:	18 kg
Lieferzustand:	Teilmontiert oder komplett montiert (Aufpreis)
VE:	1 Stück
Lieferzeit:	2-7 Tage



Abb. in Stoffgruppe 1, T11 Hellgrün



1

Business Wellness mit 3D-Pending-Mechanik.

Größe M Standard

Art.-Nr. **PM-44.100-M** € **710.-**

1

M Medium Standard

BUSINESS Wellness



Sitzhöhe: 45-57 cm
Lehnenhöhe: 50-60 cm
Gesamthöhe: 95-118 cm mit Sitztiefeverstellung um 7 cm

Abb. in Stoffgruppe 1, 112 Dunkelgrau

2

Business Profi mit 3D-Fitness-Mechanik.

Größe M Standard

Art.-Nr. **FM-44.200-M** € **560.-**

2

M Medium Standard

BUSINESS Profi

Höhe der AL vom Sitzpolster bei [30], [35], [39]: 15-25 cm
bei [24]: 14-24 cm



Sitzhöhe: 44-54 cm
Lehnenhöhe: 54-60 cm
Gesamthöhe: 98-114 cm mit Sitztiefeverstellung um 7 cm

Abb. in Stoffgruppe 1, 102 Beige, mit Alu-FK [51]

3

Business Multra mit C120-Synchron-Mechanik.

Größe M Standard

Art.-Nr. **SY-44.000-M** € **520.-**

3

M Medium Standard

BUSINESS Multra

MODELLREIHE:

BUSINESS Relax · Taxus

Die robusten Klassiker mit Hartschale – universell und ergonomisch, die perfekte Lösung für jeden Arbeitsplatz.

OPTIONEN & ZUBEHÖR

Sitzlösungen

Sitzlösungen	Aufpreise
Orthopädischer Wannen-Sitz [70] – ohne Armlehnen	ohne Aufpreis
Ergonomischer DIN-Komfort-Sitz [75]	ohne Aufpreis
Ergonomischer Wellness-Sitz [85]	+ 100,-
24/7-XL-Sitz [87]	+ 120,-
Bandscheiben-Keilsitz [88] – ohne Schiebesitz	+ 50,-
Gesundheits-Steißsitz [91]	+ 120,-
Bandscheiben-Sitz [94], formstabil (fest)	+ 60,-
Bandscheiben-Sitz [95], anschmiegsam (weich)	+ 120,-
Hüft-Sakral-Sitz mit med. Sattelpolster [97]	+ 140,-
XXL-Long-Sitz [98]	+ 100,-
Bandscheiben-Long-Sitz [99]	+ 160,-

Stoffgruppen

Stoffgruppen	Aufpreise
Stoffgruppe 1	ohne Aufpreis
Stoffgruppe 2	+ 50,-
Stoffgruppe 3	+ 60,-
Stoffgruppe 4	+ 100,-
Stoffgruppe 5 (Echtleder)	+ 200,-

Armlehnen

Armlehnen	Aufpreise
2D Armlehnen [30]	+ 100,-
3D Armlehnen [35]	+ 120,-
5D Armlehnen [39]	+ 200,-
Höhenverstellbare Ring-Armlehne [24]	+ 100,-

Fußkreuz

Fußkreuz	Aufpreise
Polyamid Fußkreuz RAL 9011 schwarz [44]	ohne Aufpreis
Aluminium Designer-Fußkreuz überspannt [50]	+ 70,-
Aluminium Klassik-Fußkreuz rund [51]	+ 50,-

Rollen

Rollen	Aufpreise
Rollen für Teppichböden [10]	ohne Aufpreis
Rollen für Hartböden [15]	+ 20,-
Designrolle Chrom [17]	+ 50,-

Versandart

Versandart	Aufpreise
Teilmontiert	ohne Aufpreis
Komplett montiert	+ 30,-

Maße Standardausführung M

Sitzbreite: 49 cm	Gewicht: 18 kg	VE: 1 Stück
Sitztiefe: 48 cm + 7 cm	Lieferzustand: Teilmontiert	
Gesamttiefe: 70 cm	Lieferzeit: 2-7 Tage	

Grundausrüstung / Standard

- Mechanik nach Modell
- Polyamid-Fußkreuz [44]
- Orthopädischer Wannen-Sitz [70]
- Rollen für Teppichboden [10]

Abb. 1-2
Sitzhöhe stufenlos einstellbar.

Sitztiefe bis 7 cm einstellbar
(nicht bei Sitz [88]).

Wechselpolster bei Sitz [75], [85], [87], [91], [94], [95], [97], [98], [99].



Beschreibung der Mechaniken

1

Relax-Mechanik

Relax-Mechanik mit einstellbarer Sitzneige (bis 120 kg). Ideal für 4-8 Std. am Arbeitsplatz. Sitzflächen- und Rückenlehnen-Neigung sind stufenlos und unabhängig voneinander einstellbar. Vorteil: Die ergonomisch richtige Sitzhaltung kann immer individuell eingestellt werden.

2

Basis-Mechanik

BASIS-Mechanik (bis 140 kg) Ideal für 4-6 Std. am Arbeitsplatz. Die Rückenlehnen-Neigung ist stufenlos einstellbar. Vorteil: Die ergonomisch richtige Sitzhaltung wird durch die stabile Rückenlehne gestützt.

Höhe der AL vom Sitzpolster bei [24]: 11-21 cm

1
M



BUSINESS Relax
Abb. in Stoffgruppe 1, 109 Schwarz



Höhe der AL vom Sitzpolster bei [30], [35], [39]: 15-25 cm
bei [24]: 11-21 cm



Sitzhöhe: 44-56 cm
Lehnenhöhe: 58-62 cm
Gesamthöhe: 99-119 cm mit Sitztiefeverstellung um 7 cm

1
Business Relax mit Relax-Mechanik.
Größe **M** Standard
Art.-Nr. **RE-44.300-M** € **460.-**
Abb. mit Poly-Fußkreuz [44], in Stoffgruppe 1, CSE51 Quota



Sitzhöhe: 44-56 cm
Lehnenhöhe: 58-62 cm
Gesamthöhe: 99-119 cm mit Sitztiefeverstellung um 7 cm

2
Business Taxus mit Basis-Mechanik.
Größe **M** Standard
Art.-Nr. **BA-44.400-M** € **420.-**
Abb. mit Aluminium-Fußkreuz [51] und Designrolle Chrom [17], in Stoffgruppe 1, CSE29 Experience

MODELL:

FLEX PROFI

Der aktive Unisex-3D-Bürostuhl mit Bewegungsmechanik und dorsokinischer Flex-Rückenlehne.

OPTIONEN & ZUBEHÖR

Sitzlösungen

Sitzlösungen	Aufpreise
DIN-Komfort-Sitz [75]	ohne Aufpreis
Ergonomischer Wellness-Sitz [85]	+ 100,-
24/7-XL-Sitz [87]	+ 120,-
Gesundheits-Steißsitz [91]	+ 120,-
Bandscheiben-Sitz [94], formstabil (fest)	+ 60,-
Bandscheiben-Sitz [95], anschmiegsam (weich)	+ 120,-
Hüft-Sakral-Sitz mit med. Sattelpolster [97]	+ 140,-
XXL-Long-Sitz [98]	+ 100,-
Bandscheiben-Long-Sitz [99]	+ 160,-

Stoffgruppen

Stoffgruppen	Aufpreise
Stoffgruppe 1	ohne Aufpreis
Stoffgruppe 2	+ 50,-
Stoffgruppe 3	+ 60,-
Stoffgruppe 4	+ 100,-
Stoffgruppe 5 (Echtleder)	+ 200,-

Armlehnen

Armlehnen	Aufpreise
2D Armlehnen [30]	+ 100,-
3D Armlehnen [35]	+ 120,-
5D Armlehnen [39]	+ 200,-

Fußkreuz

Fußkreuz	Aufpreise
Polyamid Fußkreuz RAL 9011 schwarz [44]	ohne Aufpreis
Aluminium Designer-Fußkreuz überspannt [50]	+ 70,-
Aluminium Klassik-Fußkreuz rund [51]	+ 50,-

Rollen

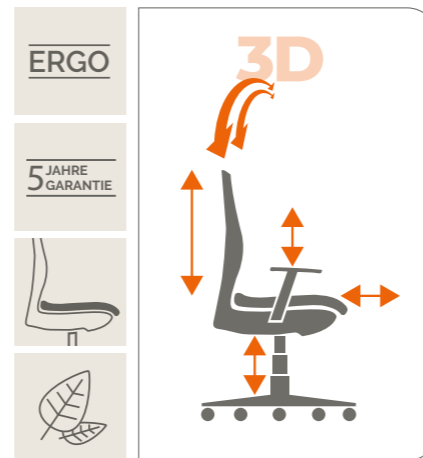
Rollen	Aufpreise
Rollen für Teppichböden [10]	ohne Aufpreis
Rollen für Hartböden [15]	+ 20,-
Designrolle Chrom [17]	+ 50,-

Grundausrüstung / Standard

- 3D-Fitness-Mechanik
- DIN-Komfort-Sitz [75]
- Polyamid-Fußkreuz [44]
- Rollen für Teppichboden [10]
- Wechsellpolster



Eine Übersicht der verfügbaren Stoffe und Mechaniken finden Sie am Katalogende.



Sitzhöhe stufenlos einstellbar.

Sitztiefen-Verstellung bis zu 6 cm.

Orthopädische Flex-Rückenlehne dorsokinisch, für perfekte Unterstützung im Rücken, stufenlos höhenverstellbar und mit integrierter Lordosenstütze.

Wechsel-Sitzpolster erhältlich.

1
M Medium
ohne Armlehnen



Abb. mit Bandscheiben-Sitz [95], Stoffgruppe 1, Farbe 104 (bordeaux)



Büromöbel gerne auf Anfrage.



1
M Medium
mit Armlehnen

Abb. mit Bandscheiben-Sitz [95], Stoffgruppe 1, Farbe 104 (bordeaux), mit Aluminium-Fußkreuz [51] und Designrollen Chrom [17]

1
Flex Profi mit Fitness-Mechanik.

Größe M Standard

Art.-Nr. **FM-44.600-M** € **610,-**

Maße in der Standardausführung M

Sitzhöhe:	46-58 cm
Sitzbreite:	49 cm
Sitztiefe:	46 + 6 cm
Lehnenhöhe:	58-63 cm
Gesamthöhe:	104-121 cm
Gesamttiefe:	70 cm
Gewicht:	19 kg
Lieferzustand:	Komplett montiert
VE:	1 Stück
Lieferzeit:	5-12 Tage

Unser Tipp: Bestellen Sie den Bandscheiben-Sitz [95] für eine optimale orthopädische Haltung Ihrer Wirbelsäule.

1
M Abb. mit Wellness-Sitz [85], ohne Armlehnen

Höhe der AL vom Sitzpolster: 16-26 cm



MODELL:

FLEX WELLNESS

Der spektakuläre Unisex-Bürostuhl mit pendelnd gelagerter 3D-Mechanik – entwickelt aus der Schlafforschung.



OPTIONEN & ZUBEHÖR

Sitzlösungen	Aufpreise
DIN-Komfort-Sitz [75]	ohne Aufpreis
Ergonomischer Wellness-Sitz [85]	+ 100,-
24/7-XL-Sitz [87]	+ 120,-
Gesundheits-Steißsitz [91]	+ 120,-
Bandscheiben-Sitz [94], formstabil (fest)	+ 60,-
Bandscheiben-Sitz [95], anschmiegsam (weich)	+ 120,-
Hüft-Sakral-Sitz mit med. Sattelpolster [97]	+ 140,-
XXL-Long-Sitz [98]	+ 100,-
Bandscheiben-Long-Sitz [99]	+ 160,-

Stoffgruppen	Aufpreise
Stoffgruppe 1	ohne Aufpreis
Stoffgruppe 2	+ 50,-
Stoffgruppe 3	+ 60,-
Stoffgruppe 4	+ 100,-
Stoffgruppe 5 (Echtleder)	+ 200,-

Armlehnen	Aufpreise
2D Armlehnen [30]	+ 100,-
3D Armlehnen [35]	+ 120,-
5D Armlehnen [39]	+ 200,-

Fußkreuz	Aufpreise
Polyamid Fußkreuz RAL 9011 schwarz [44]	ohne Aufpreis
Aluminium Designer-Fußkreuz überspannt [50]	+ 70,-
Aluminium Klassik-Fußkreuz rund [51]	+ 50,-

Rollen	Aufpreise
Rollen für Teppichböden [10]	ohne Aufpreis
Rollen für Hartböden [15]	+ 20,-
Designrolle Chrom [17]	+ 50,-

3D PENDING Multidimensionales Sitzen

- Aufbau und Erhaltung der Gelenkschmiere
- Prävention und Linderung von Rückenbeschwerden
- Steigerung der Konzentrations- und Leistungsfähigkeit
- Aktivierung der gesamten Herz- und Kreislauf-tätigkeit
- Entlastung der Wirbelsäule
- Verbesserte Nährstoffversorgung der Bandscheiben
- Nachhaltige Minderung des Bandscheibenvorfall-Risikos
- Reduzierung von Stress und Verspannungen
- Steigerung des allgemeinen Wohlbefindens

3D-PENDING-SYSTEM



Das Sitzen mit der Pending-Mechanik ist wie das Sitzen auf einem Gymnastikball und löst energetische Blockaden.

Die Bandscheiben werden besser mit Nährstoffen versorgt. Mehr Blut wird durch die Adern gepumpt, das Herz schlägt schneller, Kreislauf und Lunge werden gestärkt.



Eine Übersicht der verfügbaren Stoffe und Mechaniken finden Sie am Katalogende.

Grundausrüstung / Standard

- 3D-Pending-Mechanik
- DIN-Komfort-Sitz [75]
- Polyamid-Fußkreuz [44]
- Rollen für Teppichboden [10]
- Wechsellpolster



Abb. mit 3D-Pending-Mechanik, Stoffgruppe 1, Farbe 112 (dunkelgrau)

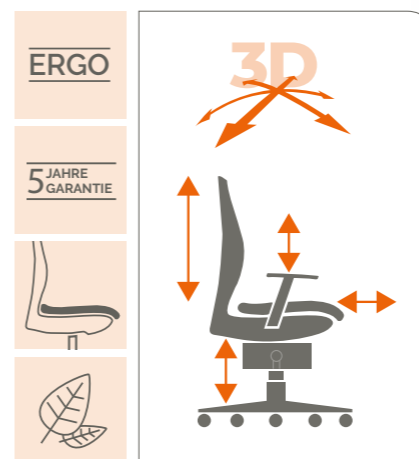
Höhe der AL vom Sitzpolster: 16-26 cm

1
M Medium Standard

Büromöbel gerne auf Anfrage.



Unser Tipp: Die mechanischen Pendelbewegungen lockern gezielt Ihre Muskulatur. Ideal ab 70 bis 120 kg.



- Sitzhöhe** stufenlos einstellbar.
- Sitztiefen-Verstellung** bis zu 6 cm.
- Orthopädische Flex-Rückenlehne** dorsokinetic, für perfekte Unterstützung im Rücken, 3-fach höhenverstellbar und mit integrierter Lordosenstütze.
- Wechsel-Sitzpolster** erhältlich.

1
Flex Wellness mit 3D-Pending-Mechanik.

Größe M Standard

Art.-Nr. **PM-44.500-M** € **760.-**



1
M Medium mit Armlehnen
Abb. mit Bandscheiben-Sitz [94], Stoffgruppe 1, Farbe 101 (orange), mit Aluminium-Fußkreuz [51], Designrollen Chrom [17]



Höhe der AL vom Sitzpolster: 16-26 cm

Maße in der Standardausführung M

Sitzhöhe:	48-58 cm
Sitzbreite:	49 cm
Sitztiefe:	46 cm + 6 cm
Lehnenhöhe:	58-65 cm
Gesamthöhe:	106-123 cm
Gesamtiefe:	70 cm
Gewicht:	19 kg
Lieferzustand:	Komplett montiert
VE:	1 Stück
Lieferzeit:	5-12 Tage

MODELL:

FLASH POLSTER

Der rückenfreundliche Allrounder mit robuster Rückenschale für den universellen Arbeitsplatz.



OPTIONEN & ZUBEHÖR

Sitzlösungen	Aufpreise
Konturgeformter Bandscheiben-Sitz [86]	ohne Aufpreis
Mechaniken	Aufpreise
Synchron-Mechanik, in beliebiger Position arretierbar, mit einstellbarem Gegendruck, geeignet bis 110 kg	ohne Aufpreis
Stoffgruppen	Aufpreise
Stoff schwarz, 100% Polypropylen	ohne Aufpreis
Armlehnen	Aufpreise
Höhenverstellbare Ring-Armlehnen [22-99]	+ 40,-
Fußkreuz	Aufpreise
Polyamid Fußkreuz RAL 9011 schwarz [41]	ohne Aufpreis
Rollen	Aufpreise
Rollen für Teppichböden [13-99]	ohne Aufpreis
Rollen für Hartböden [15]	+ 20,-
Versandart	Aufpreise
Teilmontiert	ohne Aufpreis
Komplett montiert	+ 30,-

Grundausrüstung / Standard

- Synchron-Mechanik
- Bandscheiben-Sitz [86]
- Polyamid-Fußkreuz [41]
- Rollen für Teppichboden [13-99]
- Teilmontiert

1
Flash Polster mit Synchron-Mechanik.
Größe M Standard
Art.-Nr. **SY-99.900-M** € **335,-**

Unser Tipp:
Bestellen Sie die höhenverstellbaren Ring-Armlehnen [22-99] für eine optimale Entlastung des Schulter-Nackensbereichs.



1
M
Medium
Rückenlehnen-Höhe: 60-68 cm
Höhe der AL vom Sitzpolster: 19-25 cm




1
M
Medium
Rückenlehnenhöhe: 60-68 cm

Abb. mit Bandscheiben-Sitz [86], Stoff schwarz, Polyamid-Fußkreuz schwarz [41]



1
M
Medium Standard



2
M
Medium ohne Armlehnen



1
M
Medium Standard
Höhenverstellbare Ring-Armlehnen [22-99]

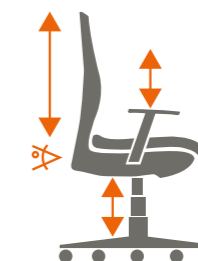
Maße in der Standardausführung **M**

Sitzhöhe: 42-56 cm
Sitzbreite: 48 cm
Sitztiefe: 45 cm
Lehnenhöhe: 60-68 cm
Gesamthöhe: 102-124 cm
Gesamttiefe: 65 cm
Rückenbreite: 40 cm
Gewicht: 18 kg
Lieferzustand: Wahlweise komplett o. teilmontiert
VE: 1 Stück
Lieferzeit: 2-5 Tage

ERGO

2 JAHRE GEWÄHR LEISTUNG

GEPRÜFTE QUALITÄT



Sitzhöhe stufenlos einstellbar.
Gepolsterte Rückenlehne mit ganzflächiger Rückenschale, höhenverstellbar mit integrierter Lordosenstütze.
Entspricht DIN EN 1335 Teil 1-3.

MODELL:

STRAIGHT POLSTER

Der ergonomische Allrounder mit robuster Fenster-Rückenschale.



OPTIONEN & ZUBEHÖR

Sitzlösungen	Aufpreise
Straight Komfort-Sitz [74]	ohne Aufpreis
Mechaniken	Aufpreise
Synchron-Mechanik, in beliebiger Position arretierbar, mit einstellbarem Gegendruck, geeignet bis 120 kg	ohne Aufpreis
Stoffgruppen	Aufpreise
Stoff schwarz, 100% Polypropylen	ohne Aufpreis
Armlehnen	Aufpreise
Höhenverstellbare Armlehne, PU-Auflage [32-99]	ohne Aufpreis
Fußkreuz	Aufpreise
Polyamid Fußkreuz RAL 9011 schwarz [41]	ohne Aufpreis
Rollen	Aufpreise
Rollen für Teppichböden [13-99]	ohne Aufpreis
Rollen für Hartböden [15]	+ 20,-
Versandart	Aufpreise
Teilmontiert	ohne Aufpreis
Komplett montiert	+ 30,-



Standardmäßig integrierte Armlehnen geben Ihrer Körperhaltung maximale Unterstützung.

Maße in der Standardausführung M

Sitzhöhe:	42-57 cm
Sitzbreite:	48 cm
Sitztiefe:	49 cm
Lehnenhöhe:	59-67 cm
Gesamthöhe:	101-124 cm
Gesamtiefe:	70 cm
Höhe der AL vom Sitzpolster:	17-24 cm
Gewicht:	16 kg
Lieferzustand:	Teilmontiert oder komplett montiert
VE:	1 Stück
Lieferzeit:	2-5 Tage

Grundausrüstung / Standard

- Synchron-Mechanik
- Komfort-Sitz [74]
- Armlehnen, PU-Auflage [32-99]
- Polyamid-Fußkreuz [41]
- Rollen für Teppichböden [13-99]
- Teilmontiert

1
Straight Polster mit Synchron-Mechanik.
 Größe **M** Standard
 Art.-Nr. **SY-99.730-M** € **330,-**

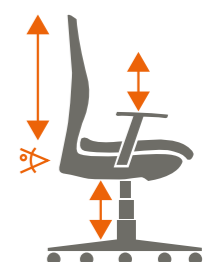
Unser Tipp:
 Dank der Rückenschale ist dieser Bürostuhl besonders robust.

- Sitzhöhe** stufenlos einstellbar.
- Extra bequemer Flachsitz** mit abgerundeter Sitzvorderkante (Knierolle)
- Gepolsterte Window-Rückenlehne**, höhenverstellbar
- Integrierte Lordosenstütze** durch Netz-Bespannung
- Entspricht DIN EN 1335 Teil 1-3.**

ERGO

2 JAHRE
GEWÄHR
LEISTUNG

GEPRÜFTE
QUALITÄT





MODELL:

ULTRA

Der ULTRA Bandscheiben-Drehstuhl mit festem Ortho-Sitzpolster und nach Maß in den Gewichtsklassen S, M, L und XL.

OPTIONEN & ZUBEHÖR

Sitzlösungen	Aufpreise
Bandscheiben-Keilsitz [88]	ohne Aufpreis
Mechaniken	Aufpreise
Ultra-Synchron-Mechanik	ohne Aufpreis
Stoffgruppen	Aufpreise
Stoffgruppe 1	ohne Aufpreis
Stoffgruppe 2	+ 50,-
Stoffgruppe 3	+ 60,-
Stoffgruppe 4	+ 100,-
Stoffgruppe 5 (Echtleder)	+ 200,-
Armlehnen	Aufpreise
Höhenverstellbare Ring-Armlehne [24] *	+ 100,-
Höhenverstellbare Ring-Armlehne lichtgrau [26]	+ 100,-
Fußkreuz	Aufpreise
Polyamid 60 cm, RAL 9011 schwarz [45]	ohne Aufpreis
Polyamid 70 cm, RAL 7035 lichtgrau [43]	ohne Aufpreis
Aluminium 61 cm [55]	+ 50,-
Rollen	Aufpreise
Rollen schwarz für Teppichböden [12]	ohne Aufpreis
Rollen schwarz für Hartböden [14]	+ 20,-
Rollen lichtgrau für Teppichböden [11]	ohne Aufpreis
Rollen lichtgrau für Hartböden [16]	+ 20,-
Gestellfarben	Aufpreise
Ausführung in Schwarz	ohne Aufpreis
Ausführung in Lichtgrau	+ 50,-

* Abb. der Armlehne bei Gestellfarbe schwarz ähnlich

Grundausrüstung / Standard

- Ultra-Synchron-Mechanik Gewichtsklasse M
- Bandscheibensitz-Keilsitz [88]
- Polyamid Fußkreuz [45]
- Rollen für Teppichboden [12]
- Gestellfarbe schwarz



Eine Übersicht der verfügbaren Stoffe finden Sie am Katalogende.



1	Ultra mit Synchron-Mechanik.
Gewichtsklasse XL bis 150 kg	
Art.-Nr.	€
SY-10.000-XL	490.-
Gewichtsklasse L bis 130 kg	
Art.-Nr.	€
SY-10.000-L	480.-
Gewichtsklasse M Standard bis 100 kg	
Art.-Nr.	€
SY-10.000-M	460.-
Gewichtsklasse S bis 60 kg	
Art.-Nr.	€
SY-10.000-S	460.-

Maße in der Standardausführung M

Sitzhöhe:	44-58 cm
Sitzbreite:	46 cm
Sitztiefe:	44 cm
Lehnenhöhe:	58-63 cm
Gesamthöhe:	102-121 cm
Gesamttiefe:	60 cm
Gewicht:	18 kg
Lieferzustand:	Komplett montiert
VE:	1 Stück
Lieferzeit:	2-7 Tage



Unser Tipp: Der ULTRA eignet sich für kurze Sitztätigkeiten.

1 Gestellfarbe lichtgrau
M Höhe der AL vom Sitzpolster: 15-25 cm

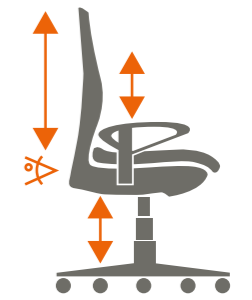
Gegendruck einstellbar



ERGO

5 JAHRE GARANTIE

GEPRÜFTE QUALITÄT



Sitzhöhe stufenlos einstellbar.

Automatische Verstellung der Sitzneige für stetige Aufrichtungsimpulse. Sitz und Rückenlehne passen sich synchron Ihrem Bewegungsablauf an.

Höhenverstellbare PROFI-Rückenlehne mit integrierter Lordosenstütze, mit vollflächiger Rückenschale.



1
M Gestellfarbe schwarz, mit Alu-Fußkreuz [55]



Höhenverstellbare Ring-Armlehne lichtgrau [26]



1
M Gestellfarbe lichtgrau



1
M Gestellfarbe schwarz



1
M Gestellfarbe schwarz



1
S Gestellfarbe lichtgrau




ART COLLECTION

Die folgenden Modelle sind Teil der Serie Art Collection

Paradise	L	M	S	ME Meeting
Heaven	L	M	S	ME Meeting
Dream	M	ME Meeting		
Design	M	ME1 Meeting 1	ME2 Meeting 2	



SITWELL
STEIFENSAND



MODELL:

PARADISE

Ergonomische Sitz-Eleganz
mit einzigartigem Wohlfühl-Effekt.



Sitzhöhe stufenlos einstellbar.
Sitztiefen-Verstellung bis zu 8 cm.
Rückenlehne mit ergonomischer 3-Zonen-Kissen-Steppung 5-fach höhenverstellbar mit integrierter Lordosenstütze.
Farbliche Absetzung in der Rückenlehne ohne Aufpreis.
Wechsel-Sitzpolster erhältlich.



- 1** Paradise mit Synchron-Mechanik.
Größe L mit Kopfstütze
Art.-Nr. **SY-72.200-L** € **890.-**
- 2** Paradise mit Synchron-Mechanik.
Größe M Standard
Art.-Nr. **SY-72.100-M** € **740.-**
- 3** Paradise mit Synchron-Mechanik.
Größe S mit niedriger Rückenlehne
Art.-Nr. **SY-72.000-S** € **690.-**
- 4** Paradise mit Synchron-Mechanik C23.
Meetingstuhl
Größe ME inkl. Gleiter. Wahlweise mit Fußkreuz [44] / [50] / [51]
Art.-Nr. **SY-72.900-ME** € **740.-**

Maße in der Standardausführung ^M

Sitzhöhe:	49-62 cm
Sitzbreite:	49 cm
Sitztiefe:	46 + 8 cm
Lehnenhöhe:	60-68 cm
Gesamthöhe:	109-130 cm
Gesamttiefe:	70 cm
Gewicht:	18 kg
Lieferzustand:	Komplett montiert
VE:	1 Stück
Lieferzeit:	5-12 Tage

OPTIONEN & ZUBEHÖR

Sitzlösungen

Sitzlösungen	Aufpreis
Ergonomischer DIN-Komfort-Sitz [75]	ohne Aufpreis
Ergonomischer Wellness-Sitz [85]	+ 100,-
24/7-XL-Sitz [87]	+ 120,-
Bandscheiben-Sitz [94], formstabil (fest)	+ 60,-
Bandscheiben-Sitz [95], anschmiegsam (weich)	+ 120,-
Bandscheiben-Long-Sitz [99]	+ 160,-
Hüft-Sakral-Sitz mit med. Sattelpolster [97]	+ 140,-
Frauen-Sitz [80]	+ 100,-
Testiwell Männer Sport- und Steiß-Sitz [90]	+ 120,-
Gesundheits-Steißsitz [91]	+ 120,-
Wohlfühl-Sitz [93]	+ 120,-
XXL-Long-Sitz [98]	+ 100,-

Mechaniken

Mechaniken	Aufpreis
C130 bis 130 kg, einstellbare Sitzneige	ohne Aufpreis
C150 bis 150 kg, einstellbare Sitzneige	+ 30,-
C180 bis 180 kg, einstellbare Sitzneige	+ 50,-
3D-Ergo-SWOP bis 130 kg	+ 180,-
C23 bis 130 kg - nur für ME	ohne Aufpreis

Stoffgruppen

Stoffgruppen	Aufpreis
Stoffgruppe 1	ohne Aufpreis
Stoffgruppe 2	+ 50,-
Stoffgruppe 3	+ 60,-
Stoffgruppe 4	+ 100,-
Stoffgruppe 5 (Echtleder)	+ 200,-

Armlehnen

Armlehnen	Aufpreis
2D Armlehnen [30]	+ 100,-
3D Armlehnen [35]	+ 120,-
5D Armlehnen [39]	+ 200,-

Fußkreuz

Fußkreuz	Aufpreis
Polyamid Fußkreuz RAL 9011 schwarz [44]	ohne Aufpreis
Aluminium Designer-Fußkreuz überspannt [50]	+ 70,-
Aluminium Klassik-Fußkreuz rund [51]	+ 50,-

Rollen

Rollen	Aufpreis
Rollen für Teppichböden [10]	ohne Aufpreis
Rollen für Hartböden [15]	+ 20,-
Designrolle Chrom [17]	+ 50,-

Grundausrüstung / Standard

- Synchron-Mechanik C130 · Polyamid-Fußkreuz [44]
- DIN-Komfort-Sitz [75] · Rollen für Teppichböden [10] · Wechsellpolster

MODELL:

HEAVEN

Eleganter Designer-Bürostuhl mit ergonomischer Mehr-Zonen-Kissen-Steppung für höchsten Sitzkomfort.

OPTIONEN & ZUBEHÖR

Sitzlösungen	Aufpreise
Ergonomischer DIN-Komfort-Sitz [75]	ohne Aufpreis
Ergonomischer Wellness-Sitz [85]	+ 100,-
24/7-XL-Sitz [87]	+ 120,-
Bandscheiben-Sitz [94], formstabil (fest)	+ 60,-
Bandscheiben-Sitz [95], anschmiegsam (weich)	+ 120,-
Bandscheiben-Long-Sitz [99]	+ 160,-
Hüft-Sakral-Sitz mit med. Sattelpolster [97]	+ 140,-
Frauen-Sitz [80]	+ 100,-
Testiwell Männer Sport- und Steiß-Sitz [90]	+ 120,-
Gesundheits-Steißsitz [91]	+ 120,-
Wohlfühl-Sitz [93]	+ 120,-
XXL-Long-Sitz [98]	+ 100,-

Mechaniken	Aufpreise
C130 bis 130 kg, einstellbare Sitzneige	ohne Aufpreis
C150 bis 150 kg, einstellbare Sitzneige	+ 30,-
C180 bis 180 kg, einstellbare Sitzneige	+ 50,-
3D-Ergo-SWOP bis 130 kg	+ 180,-
C23 bis 130 kg - nur für ME	ohne Aufpreis

Stoffgruppen	Aufpreise
Stoffgruppe 1	ohne Aufpreis
Stoffgruppe 2	+ 50,-
Stoffgruppe 3	+ 60,-
Stoffgruppe 4	+ 100,-
Stoffgruppe 5 (Echtleder)	+ 200,-

Armlehnen	Aufpreise
2D Armlehnen [30]	+ 100,-
3D Armlehnen [35]	+ 120,-
5D Armlehnen [39]	+ 200,-

Fußkreuz	Aufpreise
Polyamid Fußkreuz RAL 9011 schwarz [44]	ohne Aufpreis
Aluminium Designer-Fußkreuz überspannt [50]	+ 70,-
Aluminium Klassik-Fußkreuz rund [51]	+ 50,-

Rollen	Aufpreise
Rollen für Teppichböden [10]	ohne Aufpreis
Rollen für Hartböden [15]	+ 20,-
Designrolle Chrom [17]	+ 50,-

Grundausrüstung / Standard

- Synchron-Mechanik C130
- DIN-Komfort-Sitz [75]
- Wechsellpolster
- Polyamid-Fußkreuz [44]
- Rollen für Teppichböden [10]

1
Heaven mit Synchron-Mechanik.
Größe L mit Kopfstütze
Art.-Nr. **SY-79.200-L** € **850.-**

2
Heaven mit Synchron-Mechanik.
Größe M Standard
Art.-Nr. **SY-79.100-M** € **700.-**

3
Heaven mit Synchron-Mechanik.
Größe S mit niedriger Rückenlehne
Art.-Nr. **SY-79.000-S** € **650.-**

4
Heaven mit Synchron-Mechanik C23.
Meetingstuhl
Größe ME inkl. Gleiter. Wahlweise mit Fußkreuz [44] / [51]
Art.-Nr. **SY-79.900-ME** € **700.-**

Maße in der Standardausführung M

Sitzhöhe: 49-62 cm
Sitzbreite: 49 cm
Sitztiefe: 46 + 8 cm
Lehnenhöhe: 64-72 cm
Gesamthöhe: 113-134 cm
Gesamttiefe: 70 cm
Gewicht: 18 kg
Lieferzustand: Komplett montiert
VE: 1 Stück
Lieferzeit: 5-12 Tage



■ ■ ■
Eine Übersicht der verfügbaren Stoffe finden Sie am Katalogende.



Sitzhöhe stufenlos einstellbar.
Sitztiefen-Verstellung bis zu 8 cm.
Rückenlehne mit ergonomischer Mehr-Zonen-Kissen-Steppung 5-fach höhenverstellbar mit integrierter Lordosenstütze.
Farbliche Absetzung in der Rückenlehne ohne Aufpreis.
Wechsel-Sitzpolster erhältlich.



MODELL:

DREAM

Der Eyecatcher in jedem Büro: Anspruchsvoller Designer-Bürostuhl mit chromatierten Elementen und nachhaltigem Bonded Leder.

OPTIONEN & ZUBEHÖR

Sitzlösungen	Aufpreise
Dream-Wohlfühl-Sitz [92]	ohne Aufpreis
Mechaniken	Aufpreise
Wipp-Synchron-Mechanik bis 125 kg	ohne Aufpreis
Stoffgruppen	Aufpreise
Bonded Leder schwarz oder weiß	ohne Aufpreis
Armlehnen	Aufpreise
Gepolsterte Designer-Armlehnen [22-77]	ohne Aufpreis
Fußkreuz	Aufpreise
Polyamid Fußkreuz RAL 9011 schwarz [44]	ohne Aufpreis
Dream-Aluminium-Fußkreuz [52]	+ 50,-
Rollen	Aufpreise
Universalrollen [13-77-g]	ohne Aufpreis
Rollen für Teppichböden [10]	+ 15,-
Rollen für Hartböden [15]	+ 20,-
Designrolle Chrom [17]	+ 50,-

Maße in der Standardausführung M

Sitzhöhe:	47-54 cm	Sitzbreite:	49 cm
Sitztiefe:	49 cm	Lehnenhöhe:	60 cm
Gesamthöhe:	107-114 cm	Gesamttiefe:	70 cm
Gewicht:	20 kg	Lieferzustand:	Komplett montiert
VE:	1 Stück	Lieferzeit:	2-5 Tage

Grundausrüstung / Standard

- Wipp-Synchron-Mechanik
- Dream-Wohlfühl-Sitz [92]
- Designer-Armlehnen [22-77]
- Polyamid-Fußkreuz [44]
- Universalrollen [13-77-g]



DREAM Meeting:

- Polsterung: Bonded Leder umweltfreundlich – aus recycelten Lederfasern
- Inkl. fein gepolsterter, chromatierter Armlehnen
- Sitzbreite 49 cm
- Sitztiefe 49 cm
- Lehnenhöhe 45 cm
- Sitzhöhe 49 cm
- Gesamthöhe 91 cm
- Gewicht 18 kg
- Inkl. abriebfester Gleiter zum Schutz Ihres Fußbodens
- Lieferung komplett montiert

1
Dream mit Wipp-Synchron-Mechanik.
Größe M Standard
Art.-Nr. **SY-77.130-M** € **590.-**

2
Dream Freischwinger. Meetingstuhl
Größe ME inkl. Gleiter.
Art.-Nr. **SW-77.930-ME** € **560.-**



Abb. 1-2
Höhe der AL vom Sitzpolster: 22 cm
2
ME
Meeting inkl. Gleiter



Abb. mit Dream-Wohlfühl-Sitz [92], Bonded Leder schwarz, mit Fußkreuz Aluminium [52]

1
M
Medium mit gepolsterten, chromatierten Armlehnen



1
M
Medium
Abb. Bonded Leder weiß



Der Clou:
Besonders nachhaltiger Bonded Leder Bezug aus 80% recycelten Echtlederfasern und 20% PU, wischdesinfizierbar und robust.

1
M
Medium mit gepolsterten, chromatierten Armlehnen und chromatiertem Rückenbügel

ERGO

5 JAHRE GARANTIE

GEPRÜFTE QUALITÄT



Sitzhöhe

stufenlos einstellbar.

Ergonomische Rückenlehne

mit integrierter Lordosenstütze.

Feste Armlehnen

mit Polsterung in Bonded Leder.

Wipp-Synchron-Mechanik

arretierbar, mit Gegendruck-einstellung.

MODELL:

DESIGN

Grazil und schick: Erstklassige Mehr-Zonen-Steppung im Sitz und Rücken für besten Komfort.

OPTIONEN & ZUBEHÖR

Sitzlösungen	Aufpreise
Design-Wohlfühl-Sitz [96]	ohne Aufpreis
Mechaniken	Aufpreise
Wipp-Synchron-Mechanik bis 125 kg	ohne Aufpreis
Stoffgruppen	Aufpreise
Bonded Leder schwarz oder weiß	ohne Aufpreis
Armlehnen	Aufpreise
Chromatierte Design-Armlehnen [22-78]	ohne Aufpreis
Fußkreuz	Aufpreise
Polyamid Fußkreuz RAL 9011 schwarz [44]	ohne Aufpreis
Design Aluminium-Fußkreuz [52]	+ 50,-
Rollen	Aufpreise
Universalrollen [13-78-g]	ohne Aufpreis
Rollen für Teppichböden [10]	+ 15,-
Rollen für Hartböden [15]	+ 20,-
Designrolle Chrom [17]	+ 50,-

Maße in der Standardausführung M

Sitzhöhe:	45-52 cm	Sitzbreite:	51 cm
Sitztiefe:	47 cm	Lehnenhöhe:	65 cm
Gesamthöhe:	110-117 cm	Gesamttiefe:	70 cm
Gewicht:	20 kg	Lieferzustand:	Komplett montiert
VE:	1 Stück	Lieferzeit:	2-5 Tage

Grundausrüstung / Standard M + ME1

- Wipp-Synchron-Mechanik
- Design-Wohlfühl-Sitz [96]
- Designer-Armlehnen [22-78]
- Polyamid-Fußkreuz [44]
- Universalrollen [13-78-g]

Bonded Leder:

Bonded Leder ist eine nachhaltig gewonnene und umweltfreundliche Aufbereitung mit echten, recycelten Rindslederfasern. Rein optisch sowie haptisch besteht gegenüber einem regulären Naturleder kein Unterschied. Technisch ist es dem Naturleder jedoch überlegen und besitzt nachweislich eine höhere Widerstandskraft.

ME2:

- Sitzbreite ohne Armlehnen 51 cm
- Sitzbreite mit Armlehnen 57 cm
- Sitztiefe 45 cm
- Höhe der Rückenlehne 48 cm
- Breite der Rückenlehne 47 cm
- Sitzhöhe 45 cm
- Gesamthöhe 93 cm
- Gewicht 18 kg
- Höhe der AL vom Sitzpolster: 21 cm



1
M Medium
Abb. Bonded
Leder weiß



1
M Medium
mit chroma-
tierten
Armlehnen



ERGO

5 JAHRE
GARANTIE

GEPRÜFTE
QUALITÄT

- Sitzhöhe** stufenlos einstellbar.
- Ergonomische Rückenlehne** mit integrierter Lordosenstütze.
- Feste Armlehnen**, chromatiert.
- Wipp-Synchron-Mechanik**, arretierbar, mit Gegendruckeinstellung.



1
M Medium
Abb. Bonded Leder
schwarz und Alu-
Fußkreuz [52]

Abb. 1-3
Höhe der AL
vom Sitzpolster:
21 cm



1
M Medium
mit chromatierten
Armlehnen

Höhe der
Rückenlehne:
48 cm

2

ME1

Meeting 1



3

ME2

Meeting 2
inkl. Gleiter



1

Design mit Synchron-Mechanik.

Größe **M** Standard (Hochlehner)

Art.-Nr.
SY-78.130-M

€
570,-

2

Design mit Synchron-Mechanik.

Größe **ME1** (Halblehner)

Art.-Nr.
SY-78.930-ME1

€
560,-

3

Design Freischwinger. Meeting

Größe **ME2** inkl. Gleiter

Art.-Nr.
SW-78.930-ME2



€
560,-



FENG SHUI COLLECTION

Die folgenden Modelle sind Teil der Serie Feng Shui Collection

Picasso	L	M	S	
Earth	L	M	S	H
Water	L	M	S	H
Sun	L	M	S	H
Fire	L	M	S	H
Air	L	M	S	H



MODELL:

EARTH

Aktiver Energiefluss und optimale Schulter-Beweglichkeit:
Der Gesundheits-Bürostuhl mit sakralfreier Rückenlehne.

OPTIONEN & ZUBEHÖR

Sitzlösungen

Sitzlösungen	Aufpreise
Ergonomischer DIN-Komfort-Sitz [75]	ohne Aufpreis
Ergonomischer Wellness-Sitz [85]	+ 100,-
24/7-XL-Sitz [87]	+ 120,-
Bandscheiben-Sitz [94], formstabil (fest)	+ 60,-
Bandscheiben-Sitz [95], anschmiegsam (weich)	+ 120,-
Bandscheiben-Long-Sitz [99]	+ 160,-
Hüft-Sakral-Sitz mit med. Sattelpolster [97]	+ 140,-
Frauen-Sitz [80]	+ 100,-
Testiwell Männer Sport- und Steiß-Sitz [90]	+ 120,-
Gesundheits-Steißsitz [91]	+ 120,-
XXL-Long-Sitz [98]	+ 100,-

Mechaniken

Mechaniken	Aufpreise
C120 bis 120 kg, integrierte Sitzneige	ohne Aufpreis
C130 bis 130 kg, einstellbare Sitzneige	+ 20,-
C150 bis 150 kg, einstellbare Sitzneige	+ 30,-
C180 bis 180 kg, einstellbare Sitzneige	+ 50,-
3D-Ergo-SWOP bis 130 kg	+ 180,-
3D-Pending-Mechanik bis 120 kg	+ 250,-
C23 bis 130 kg - nur für H *	ohne Aufpreis

Stoffgruppen

Stoffgruppen	Aufpreise
Stoffgruppe 1	ohne Aufpreis
Stoffgruppe 2	+ 50,-
Stoffgruppe 3	+ 60,-
Stoffgruppe 4	+ 100,-
Stoffgruppe 5 (Echtleder)	+ 200,-

Armlehnen

Armlehnen	Aufpreise
2D Armlehnen [30]	+ 100,-
3D Armlehnen [35]	+ 120,-
5D Armlehnen [39]	+ 200,-

Fußkreuz

Fußkreuz	Aufpreise
Polyamid Fußkreuz RAL 9011 schwarz [44]	ohne Aufpreis
Aluminium Designer-Fußkreuz überspannt [50]	+ 70,-
Aluminium Klassik-Fußkreuz rund [51]	+ 50,-

Rollen

Rollen	Aufpreise
Rollen für Teppichböden [10]	ohne Aufpreis
Rollen für Hartböden [15]	+ 20,-
Designrolle Chrom [17]	+ 50,-

Grundausrüstung / Standard

- Synchron-Mechanik C120 · Polyamid-Fußkreuz [44]
- DIN-Komfort-Sitz [75] · Rollen für Teppichboden [10] · Wechsellpolster

1
Earth mit Synchron-Mechanik.

Größe L mit Kopfstütze
Art.-Nr. **SY-51.200-L** € **770.-**

2
Earth mit Synchron-Mechanik.

Größe M Standard
Art.-Nr. **SY-51.100-M** € **620.-**

3
Earth mit Synchron-Mechanik.

Größe S mit niedriger Rückenlehne
Art.-Nr. **SY-51.000-S** € **570.-**

4
Earth mit Synchron-Mechanik. Hochstuhl

Größe H inkl. Fußring, Gasfeder bis 80 cm und Gleiter. Wahlweise mit Fußkreuz [44] / [50] / [51] *
Art.-Nr. **SY-51.800-H** € **670.-**



Eine Übersicht der verfügbaren Stoffe und Mechaniken finden Sie am Katalogende.



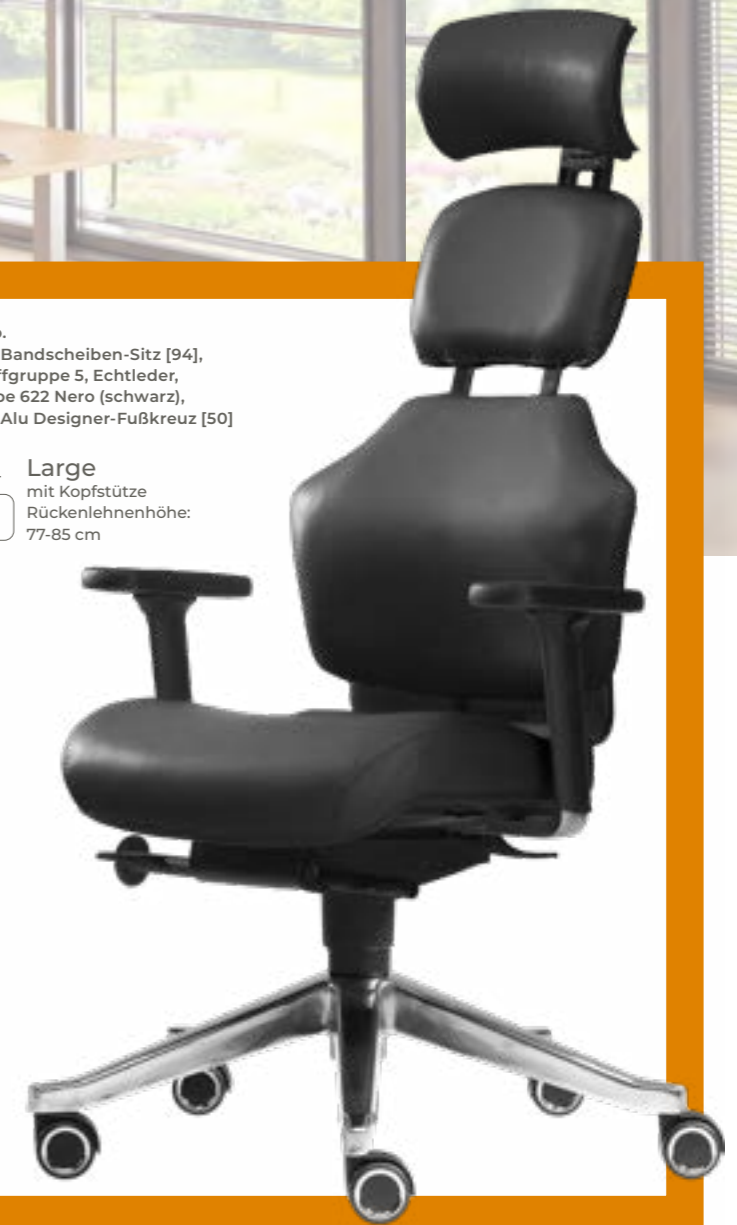
Unser Tipp:
Bestellen Sie den Bandscheiben-Sitz [94] für eine optimale orthopädische Haltung Ihrer Wirbelsäule.

1
L Large mit Kopfstütze



Abb. mit Bandscheiben-Sitz [94], Stoffgruppe 5, Echtleder, Farbe 622 Nero (schwarz), mit Alu Designer-Fußkreuz [50]

1
L Large mit Kopfstütze
Rückenlehnenhöhe: 77-85 cm



Sitzhöhe stufenlos einstellbar.

Kopfstütze höhenverstell- und neigbar.

Sitztiefen-Verstellung bis zu 6/8 cm.

Sakralfreie Rückenlehne für maximale Beweglichkeit. 5-fach höhenverstellbar mit integrierter Lordosenstütze.

Wechsel-Sitzpolster erhältlich.



2
M Medium
Höhe der AL vom Sitzpolster: 15-25 cm



3
S Small ohne Armlehnen



4
H High Hochstuhl mit Fußring

Maße in der Standardausführung **M**

Sitzhöhe:	44-57 cm
Sitzbreite:	49 cm
Sitztiefe:	46 + 6/8 cm
Lehnenhöhe:	59-67 cm
Gesamthöhe:	103-124 cm
Gesamtiefe:	70 cm
Gewicht:	18 kg
Lieferzustand:	Komplett montiert
VE:	1 Stück
Lieferzeit:	5-12 Tage

MODELL:

WATER

Der Gesundheits-Bürostuhl, der Klassik mit modernen Feng-Shui-Elementen auf einzigartige Weise verbindet.

OPTIONEN & ZUBEHÖR

Sitzlösungen

Sitzlösungen	Aufpreise
Ergonomischer DIN-Komfort-Sitz [75]	ohne Aufpreis
Ergonomischer Wellness-Sitz [85]	+ 100,-
24/7-XL-Sitz [87]	+ 120,-
Bandscheiben-Sitz [94], formstabil (fest)	+ 60,-
Bandscheiben-Sitz [95], anschmiegsam (weich)	+ 120,-
Bandscheiben-Long-Sitz [99]	+ 160,-
Hüft-Sakral-Sitz mit med. Sattelpolster [97]	+ 140,-
Frauen-Sitz [80]	+ 100,-
Testiwell Männer Sport- und Steiß-Sitz [90]	+ 120,-
Gesundheits-Steißsitz [91]	+ 120,-
XXL-Long-Sitz [98]	+ 100,-

Mechaniken

Mechaniken	Aufpreise
C120 bis 120 kg, integrierte Sitzneige	ohne Aufpreis
C130 bis 130 kg, einstellbare Sitzneige	+ 20,-
C150 bis 150 kg, einstellbare Sitzneige	+ 30,-
C180 bis 180 kg, einstellbare Sitzneige	+ 50,-
3D-Ergo-SWOP bis 130 kg	+ 180,-
3D-Pending-Mechanik bis 120 kg	+ 250,-
C23 bis 130 kg - nur für H *	ohne Aufpreis

Stoffgruppen

Stoffgruppen	Aufpreise
Stoffgruppe 1	ohne Aufpreis
Stoffgruppe 2	+ 50,-
Stoffgruppe 3	+ 60,-
Stoffgruppe 4	+ 100,-
Stoffgruppe 5 (Echtleder)	+ 200,-

Armlehnen

Armlehnen	Aufpreise
2D Armlehnen [30]	+ 100,-
3D Armlehnen [35]	+ 120,-
5D Armlehnen [39]	+ 200,-

Fußkreuz

Fußkreuz	Aufpreise
Polyamid Fußkreuz RAL 9011 schwarz [44]	ohne Aufpreis
Aluminium Designer-Fußkreuz überspannt [50]	+ 70,-
Aluminium Klassik-Fußkreuz rund [51]	+ 50,-

Rollen

Rollen	Aufpreise
Rollen für Teppichböden [10]	ohne Aufpreis
Rollen für Hartböden [15]	+ 20,-
Designrolle Chrom [17]	+ 50,-

Grundausrüstung / Standard

- Synchron-Mechanik C120 · Polyamid-Fußkreuz [44]
- DIN-Komfort-Sitz [75] · Rollen für Teppichböden [10] · Wechsellpolster

1
Water mit Synchron-Mechanik.

Größe L mit Kopfstütze
Art.-Nr. **SY-52.200-L** € **770.-**

2
Water mit Synchron-Mechanik.

Größe M Standard
Art.-Nr. **SY-52.100-M** € **620.-**

3
Water mit Synchron-Mechanik.

Größe S mit niedriger Rückenlehne
Art.-Nr. **SY-52.000-S** € **570.-**

4
Water mit Synchron-Mechanik.
Hochstuhl

Größe H inkl. Fußring, Gasfeder bis 80 cm und Gleiter. Wahlweise mit Fußkreuz [44] / [50] / [51] *

Art.-Nr. **SY-52.800-H** € **670.-**



Eine Übersicht der verfügbaren Stoffe und Mechaniken finden Sie am Katalogende.

Maße in der Standardausführung M

Sitzhöhe: 44-57 cm
Sitzbreite: 49 cm
Sitztiefe: 46 + 6/8 cm
Lehnenhöhe: 60-68 cm
Gesamthöhe: 104-125 cm
Gesamttiefe: 70 cm
Gewicht: 18 kg
Lieferzustand: Komplett montiert
VE: 1 Stück
Lieferzeit: 5-12 Tage




Abb. mit DIN-Komfort-Sitz [75], Stoffgruppe 2, Farbe 296 Cornflower (blau), mit Fußkreuz Alu rund [51]

L
Large mit Kopfstütze Rückenlehnenhöhe: 78-93 cm

ERGO

5 JAHRE GARANTIE



- Sitzhöhe** stufenlos einstellbar.
- Kopfstütze** höhenverstell- und neigbar.
- Sitztiefen-Verstellung** bis zu 6/8 cm.
- Zweigeteilte Rückenlehne** für optimalen Energiefluss, 5-fach höhenverstellbar mit integrierter Lordosenstütze.
- Wechsel-Sitzpolster** erhältlich.



L **1** Large mit Kopfstütze Höhe der AL vom Sitzpolster: 15-25 cm



M **2** Medium Standard

Abb. in Echtleder Vaniglia 602, mit Bandscheiben-Sitz [94]



S **3** Small ohne Armlehnen



H **4** High Hochstuhl mit Fußring

MODELL:

SUN

Der Gesundheits-Bürostuhl mit spektakulärer Rückenlehne und optional extra starker Unterstützung für Ihre Lendenwirbel.

OPTIONEN & ZUBEHÖR

Lordosenstütze

	Aufpreise
SUN Lordosenstütze Standard [67]	ohne Aufpreis
SUN Lordosenstütze extra stark [68]	+ 40,-

Sitzlösungen

	Aufpreise
Ergonomischer DIN-Komfort-Sitz [75]	ohne Aufpreis
Ergonomischer Wellness-Sitz [85]	+ 100,-
24/7-XL-Sitz [87]	+ 120,-
Bandscheiben-Sitz [94], formstabil (fest)	+ 60,-
Bandscheiben-Sitz [95], anschmiegsam (weich)	+ 120,-
Bandscheiben-Long-Sitz [99]	+ 160,-
Hüft-Sakral-Sitz mit med. Sattelpolster [97]	+ 140,-
Frauen-Sitz [80]	+ 100,-
Testiwell Männer Sport- und Steiß-Sitz [90]	+ 120,-
Gesundheits-Steißsitz [91]	+ 120,-
XXL-Long-Sitz [98]	+ 100,-

Mechaniken

	Aufpreise
C120 bis 120 kg, integrierte Sitzneige	ohne Aufpreis
C130 bis 130 kg, einstellbare Sitzneige	+ 20,-
C150 bis 150 kg, einstellbare Sitzneige	+ 30,-
C180 bis 180 kg, einstellbare Sitzneige	+ 50,-
3D-Ergo-SWOP bis 130 kg	+ 180,-
3D-Pending-Mechanik bis 120 kg	+ 250,-
C23 bis 130 kg - nur für H *	ohne Aufpreis

Stoffgruppen

	Aufpreise
Stoffgruppe 1	ohne Aufpreis
Stoffgruppe 2	+ 50,-
Stoffgruppe 3	+ 60,-
Stoffgruppe 4	+ 100,-
Stoffgruppe 5 (Echtleder)	+ 200,-

Armlehnen

	Aufpreise
2D Armlehnen [30]	+ 100,-
3D Armlehnen [35]	+ 120,-
5D Armlehnen [39]	+ 200,-

Fußkreuz

	Aufpreise
Polyamid Fußkreuz RAL 9011 schwarz [44]	ohne Aufpreis
Aluminium Designer-Fußkreuz überspannt [50]	+ 70,-
Aluminium Klassik-Fußkreuz rund [51]	+ 50,-

Rollen

	Aufpreise
Rollen für Teppichböden [10]	ohne Aufpreis
Rollen für Hartböden [15]	+ 20,-
Designrolle Chrom [17]	+ 50,-

1

Sun mit Synchron-Mechanik.

Größe L mit Kopfstütze

Art.-Nr. **SY-54.200-L** € **770.-**

2

Sun mit Synchron-Mechanik.

Größe M Standard

Art.-Nr. **SY-54.100-M** € **620.-**

3

Sun mit Synchron-Mechanik.

Größe S mit niedriger Rückenlehne

Art.-Nr. **SY-54.000-S** € **570.-**

4

Sun mit Synchron-Mechanik. Hochstuhl

Größe H inkl. Fußring, Gasfeder bis 80 cm und Gleiter. Wahlweise mit Fußkreuz [44] / [50] / [51] *

Art.-Nr. **SY-54.800-H** € **670.-**



Eine Übersicht der verfügbaren Stoffe und Mechaniken finden Sie am Katalogende.

Maße in der Standardausführung M

Sitzhöhe:	44-57 cm
Sitzbreite:	49 cm
Sitztiefe:	46 + 6/8 cm
Lehnenhöhe:	65-73 cm
Gesamthöhe:	109-130 cm
Gesamttiefe:	70 cm
Gewicht:	18 kg
Lieferzustand:	Komplett montiert
VE:	1 Stück
Lieferzeit:	5-12 Tage

Grundausrüstung / Standard

- Synchron-Mechanik C120
- DIN-Komfort-Sitz [75]
- Polyamid-Fußkreuz [44]
- Rollen für Teppichboden [10]
- Wechsellpolster



ERGO

5 JAHRE GARANTIE



Sitzhöhe stufenlos einstellbar.

Kopfstütze, feststehend und vollgepolstert.

Sitztiefen-Verstellung bis zu 6/8 cm.

Formschöne Designer- Rückenlehne mit höchster Ergonomie, 5-fach höhenverstellbar mit integrierter Lordosenstütze.

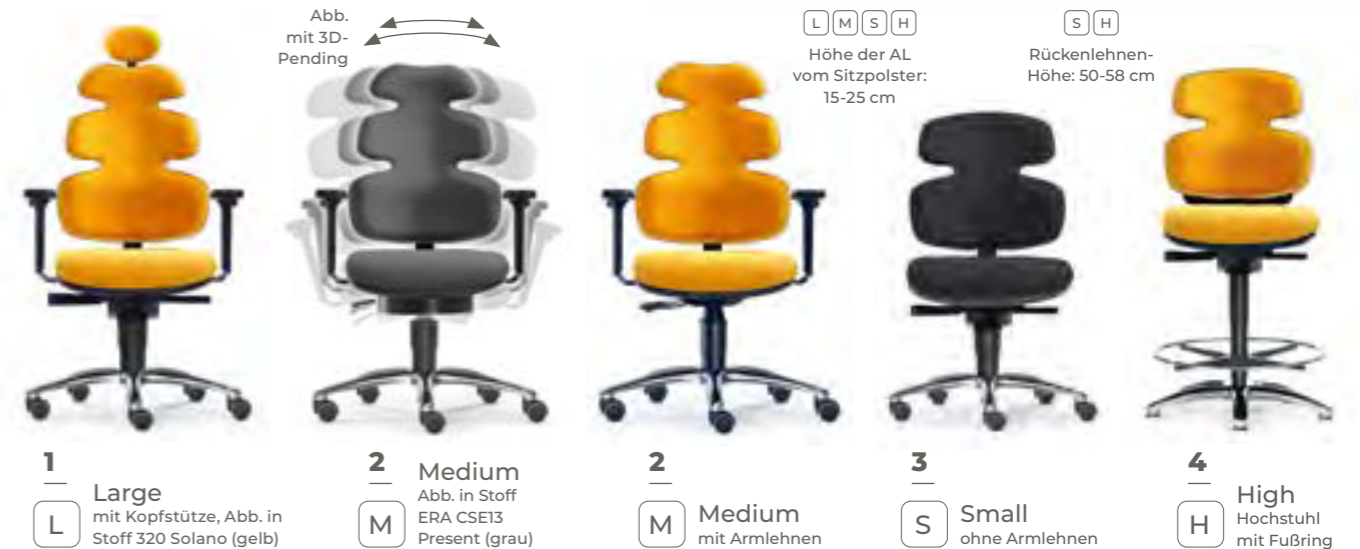
Wechsel-Sitzpolster erhältlich.

1

L

Large mit Kopfstütze, Rückenlehnenhöhe: 80-88 cm

Abb. mit Bandscheiben-Sitz [95], Stoffgruppe 3, Farbe 301 Lobster (orange), mit Fußkreuz Alu [50] und Designrollen Chrom [17]



1

Large mit Kopfstütze, Abb. in Stoff 320 Solano (gelb)

2

Medium Abb. in Stoff ERA CSE13 Present (grau)

2

Medium mit Armlehnen

3

Small ohne Armlehnen

4

High Hochstuhl mit Fußring

L M S H

Höhe der AL vom Sitzpolster: 15-25 cm

S H

Rückenlehnen-Höhe: 50-58 cm

Abb. mit 3D-Pending

MODELL:

FIRE

Ergonomie und Harmonie: Der Gesundheits-Bürostuhl für optimale, natürliche Balance im Arbeits-Umfeld.

OPTIONEN & ZUBEHÖR

Sitzlösungen

Sitzlösungen	Aufpreise
Ergonomischer DIN-Komfort-Sitz [75]	ohne Aufpreis
Ergonomischer Wellness-Sitz [85]	+ 100,-
24/7-XL-Sitz [87]	+ 120,-
Bandscheiben-Sitz [94], formstabil (fest)	+ 60,-
Bandscheiben-Sitz [95], anschmiegsam (weich)	+ 120,-
Bandscheiben-Long-Sitz [99]	+ 160,-
Hüft-Sakral-Sitz mit med. Sattelpolster [97]	+ 140,-
Frauen-Sitz [80]	+ 100,-
Testiwell Männer Sport- und Steiß-Sitz [90]	+ 120,-
Gesundheits-Steißsitz [91]	+ 120,-
XXL-Long-Sitz [98]	+ 100,-

Mechaniken

Mechaniken	Aufpreise
C120 bis 120 kg, integrierte Sitzneige	ohne Aufpreis
C130 bis 130 kg, einstellbare Sitzneige	+ 20,-
C150 bis 150 kg, einstellbare Sitzneige	+ 30,-
C180 bis 180 kg, einstellbare Sitzneige	+ 50,-
3D-Ergo-SWOP bis 130 kg	+ 180,-
3D-Pending-Mechanik bis 120 kg	+ 250,-
C23 bis 130 kg - nur für H *	ohne Aufpreis

Stoffgruppen

Stoffgruppen	Aufpreise
Stoffgruppe 1	ohne Aufpreis
Stoffgruppe 2	+ 50,-
Stoffgruppe 3	+ 60,-
Stoffgruppe 4	+ 100,-
Stoffgruppe 5 (Echtleder)	+ 200,-

Armlehnen

Armlehnen	Aufpreise
2D Armlehnen [30]	+ 100,-
3D Armlehnen [35]	+ 120,-
5D Armlehnen [39]	+ 200,-

Fußkreuz

Fußkreuz	Aufpreise
Polyamid Fußkreuz RAL 9011 schwarz [44]	ohne Aufpreis
Aluminium Designer-Fußkreuz überspannt [50]	+ 70,-
Aluminium Klassik-Fußkreuz rund [51]	+ 50,-

Rollen

Rollen	Aufpreise
Rollen für Teppichböden [10]	ohne Aufpreis
Rollen für Hartböden [15]	+ 20,-
Designrolle Chrom [17]	+ 50,-

Grundausrüstung / Standard

- Synchron-Mechanik C120 · Polyamid-Fußkreuz [44]
- DIN-Komfort-Sitz [75] · Rollen für Teppichböden [10] · Wechseelpolster

1
Fire mit Synchron-Mechanik.

Größe L mit Kopfstütze
Art.-Nr. **SY-53.200-L** € **770.-**

2
Fire mit Synchron-Mechanik.

Größe M Standard
Art.-Nr. **SY-53.100-M** € **620.-**

3
Fire mit Synchron-Mechanik.

Größe S mit niedriger Rückenlehne
Art.-Nr. **SY-53.000-S** € **570.-**

4
Fire mit Synchron-Mechanik. Hochstuhl.

Größe H inkl. Fußring, Gasfeder bis 80 cm und Gleiter. Wahlweise mit Fußkreuz [44] / [50] / [51] *
Art.-Nr. **SY-53.800-H** € **670.-**

Maße in der Standardausführung M

Sitzhöhe:	44-57 cm
Sitzbreite:	49 cm
Sitztiefe:	46 + 6/8 cm
Lehnenhöhe:	60-68 cm
Gesamthöhe:	104-125 cm
Gesamttiefe:	70 cm
Gewicht:	18 kg
Lieferzustand:	Komplett montiert
VE:	1 Stück
Lieferzeit:	5-12 Tage

Eine Übersicht der verfügbaren Stoffe und Mechaniken finden Sie am Katalogende.





Abb. mit DIN-Komfort-Sitz [75], Stoffgruppe 2, Farbe 293 Black (schwarz), mit Fußkreuz Alu rund [51]

1
L
Large
mit Kopfstütze
Rückenlehnenhöhe: 78-93 cm

ERGO

5 JAHRE GARANTIE



- Sitzhöhe** stufenlos einstellbar.
- Kopfstütze** höhenverstell- und neigbar.
- Sitztiefen-Verstellung** bis zu 6/8 cm.
- Zweigeteilte Rückenlehne** für optimalen Energiefluss, 5-fach höhenverstellbar mit integrierter Lordosenstütze.
- Wechsel-Sitzpolster** erhältlich.



1
L
Large
mit Kopfstütze

Abb. in Echtleder Vaniglia 602

2
M
Medium
Standard

3
S
Small
ohne Armlehnen

4
H
High
Hochstuhl mit Fußring

S H
Rückenlehnenhöhe: 34-42 cm

L M S H
Höhe der AL vom Sitzpolster: 15-25 cm

MODELL:

AIR

Rückenfreundlicher Kreuzlehnen-Bürostuhl – ideal für Prävention und Linderung, auch mit 3D-Effekt.

OPTIONEN & ZUBEHÖR

Sitzlösungen

Sitzlösungen	Aufpreise
Ergonomischer DIN-Komfort-Sitz [75]	ohne Aufpreis
Ergonomischer Wellness-Sitz [85]	+ 100,-
24/7-XL-Sitz [87]	+ 120,-
Bandscheiben-Sitz [94], formstabil (fest)	+ 60,-
Bandscheiben-Sitz [95], anschmiegsam (weich)	+ 120,-
Bandscheiben-Long-Sitz [99]	+ 160,-
Hüft-Sakral-Sitz mit med. Sattelpolster [97]	+ 140,-
Frauen-Sitz [80]	+ 100,-
Testiwell Männer Sport- und Steiß-Sitz [90]	+ 120,-
Gesundheits-Steißsitz [91]	+ 120,-
XXL-Long-Sitz [98]	+ 100,-

Mechaniken

Mechaniken	Aufpreise
Relax-Mechanik bis 120 kg	ohne Aufpreis
3D-Fitness-Mechanik bis 120 kg	+ 90,-
3D-Pending-Mechanik bis 120 kg	+ 250,-

Stoffgruppen

Stoffgruppen	Aufpreise
Stoffgruppe 1	ohne Aufpreis
Stoffgruppe 2	+ 50,-
Stoffgruppe 3	+ 60,-
Stoffgruppe 4	+ 100,-
Stoffgruppe 5 (Echtleder)	+ 200,-

Armlehnen

Armlehnen	Aufpreise
2D Armlehnen [30]	+ 100,-
3D Armlehnen [35]	+ 120,-
5D Armlehnen [39]	+ 200,-

Fußkreuz

Fußkreuz	Aufpreise
Polyamid Fußkreuz RAL 9011 schwarz [44]	ohne Aufpreis
Aluminium Designer-Fußkreuz überspannt [50]	+ 70,-
Aluminium Klassik-Fußkreuz rund [51]	+ 50,-

Rollen

Rollen	Aufpreise
Rollen für Teppichböden [10]	ohne Aufpreis
Rollen für Hartböden [15]	+ 20,-
Designrolle Chrom [17]	+ 50,-

Grundausrüstung / Standard

- Relax-Mechanik
- Polyamid-Fußkreuz [44]
- DIN-Komfort-Sitz [75]
- Rollen für Teppichböden [10]
- Wechsellpolster

1

Air mit Relax-Mechanik.

Größe L mit Kopfstütze

Art.-Nr. **RE-55.200-L** € **690.-**

2

Air mit Relax-Mechanik.

Größe M Standard

Art.-Nr. **RE-55.100-M** € **540.-**

3

Air mit Relax-Mechanik.

Größe S mit niedriger Rückenlehne

Art.-Nr. **RE-55.000-S** € **490.-**

4

Air – nur mit Relax-Mechanik. Hochstuhl

Größe H inkl. Fußring, Gasfeder bis 80 cm und Gleiter. Wahlweise mit Fußkreuz [44] / [50] / [51]

Art.-Nr. **RE-55.800-H** € **590.-**



Eine Übersicht der verfügbaren Stoffe und Mechaniken finden Sie am Katalogende.

Maße in der Standardausführung M

Sitzhöhe:	47-60 cm
Sitzbreite:	49 cm
Sitztiefe:	46 + 7 cm
Lehnenhöhe:	60-65 cm
Gesamthöhe:	107-125 cm
Gesamtiefe:	70 cm
Gewicht:	18 kg
Lieferzustand:	Komplett montiert
VE:	1 Stück
Lieferzeit:	2-7 Tage



1 Large mit Kopfstütze, Rückenlehnenhöhe: 77-86 cm

Abb. mit Hüft-Sakral-Sitz [97], Stoff CSE06 Cycle (rot), mit Fußkreuz Alu [50] und Designrollen Chrom [17]

ERGO

5 JAHRE GARANTIE



Sitzhöhe stufenlos einstellbar.

Kopfstütze höhenverstell- und neigbar.

Sitztiefen-Verstellung bis zu 7 cm.

Sakralfreie Rückenlehne für maximale Beweglichkeit. Stufenlos höhenverstellbar mit integrierter Lordosenstütze.

Wechsel-Sitzpolster erhältlich.



Abb. mit 3D-Pending-Mechanik, Rückenlehne in Stoff ERA CSE13 Present (grau)

Höhe der AL vom Sitzpolster: 15-25 cm

S H
Rückenlehnen-Höhe: 44-49 cm

Unser Tipp: Bestellen Sie den Hüft-Sakral-Sitz [97] für eine optimale orthopädische Entlastung von Becken und Hüfte.

1 L Large mit Kopfstütze

2 M Medium mit Armlehnen

3 S Small ohne Armlehnen

4 H High ohne Armlehnen

MODELL:

PICASSO

Das Ergonomie-Highlight: Außergewöhnliches Design und schulterfreie Rückenlehne – ideal für grenzenlose Bewegungsfreiheit am Arbeitsplatz.

OPTIONEN & ZUBEHÖR

Sitzlösungen

Sitzlösungen	Aufpreise
Ergonomischer DIN-Komfort-Sitz [75]	ohne Aufpreis
Ergonomischer Wellness-Sitz [85]	+ 100,-
24/7-XL-Sitz [87]	+ 120,-
Sattel-Sitz [89] – nicht als Wechsepolster	ohne Aufpreis
Bandscheiben-Sitz [94], formstabil (fest)	+ 60,-
Bandscheiben-Sitz [95], anschmiegsam (weich)	+ 120,-
Bandscheiben-Long-Sitz [99]	+ 160,-
Hüft-Sakral-Sitz mit med. Sattelpolster [97]	+ 140,-
Frauen-Sitz [80]	+ 100,-
Testiwell Männer Sport- und Steiß-Sitz [90]	+ 120,-
Gesundheits-Steißsitz [91]	+ 120,-
XXL-Long-Sitz [98]	+ 100,-

Mechaniken

Mechaniken	Aufpreise
PICASSO-Synchron-Mechanik bis 125 kg	ohne Aufpreis
Sitztiefenverstellung bis 6 cm	
PICASSO-3D-Ergo-SWOP (gR) bis 130 kg	+ 180,-
Sitztiefenverstellung bis 8 cm	

Stoffgruppen

Stoffgruppen	Aufpreise
Stoffgruppe 1 – nur Bezugsstoff „Era“	ohne Aufpreis
Stoffgruppe 2	+ 50,-
Stoffgruppe 3	+ 60,-
Stoffgruppe 4	+ 100,-
Stoffgruppe 5 (Echtleder)	+ 200,-

Armlehnen

Armlehnen	Aufpreise
2D Armlehnen [30] – nicht bei Sattel-Sitz [89]	+ 100,-
3D Armlehnen [35] – nicht bei Sattel-Sitz [89]	+ 120,-
5D Armlehnen [39] – nicht bei Sattel-Sitz [89]	+ 200,-

Fußkreuz

Fußkreuz	Aufpreise
Polyamid Fußkreuz RAL 9011 schwarz [44]	ohne Aufpreis
Aluminium-Fußkreuz [53] inkl. Chrom-Gasfeder	+ 50,-

Rollen

Rollen	Aufpreise
Rollen für Teppichböden [10]	ohne Aufpreis
Rollen für Hartböden [15]	+ 20,-
Designrolle Chrom [17]	+ 50,-

Versandart

Versandart	Aufpreise
Teilmontiert	ohne Aufpreis
Komplett montiert	+ 30,-

Grundausrüstung / Standard

- Picasso-Synchron-Mechanik
- Polyamid-Fußkreuz [44]
- Sattel-Sitz [89]
- Rollen für Teppichboden [10]
- Lieferzustand: Wahlweise komplett o. teilmontiert

1
PICASSO mit Synchron-Mechanik.

Größe L – Höhere Sitzhöhe
Art.-Nr. SY-56.100-L € 860.-

2
PICASSO mit Synchron-Mechanik.

Größe M – Standard-Sitzhöhe
Art.-Nr. SY-56.100-M € 840.-

3-4
PICASSO mit Synchron-Mechanik.

Größe S – Niedrige Sitzhöhe
Art.-Nr. SY-56.100-S € 820.-

PICASSO mit Synchron-Mechanik

Größe L: Höhere Sitzhöhe
52-65 cm
Größe M: Standard-Sitzhöhe
49-59 cm
Größe S: Niedrige Sitzhöhe
41-51 cm

PICASSO mit Ergo-SWOP-Mechanik

Größe L: Höhere Sitzhöhe
57-72 cm
Größe M: Standard-Sitzhöhe
54-65 cm
Größe S: Niedrige Sitzhöhe
47-57 cm

Maße in der Standardausführung ^M

Sitzhöhe: 49-59 cm
Sitzbreite: 47 cm
Sitztiefe: 43-48 cm
Lehnenhöhe: 44-50 cm
Gesamthöhe: 89-106 cm
Gesamttiefe: 70 cm
Gewicht: 18 kg
Lieferzustand: Wahlweise komplett o. teilmontiert
VE: 1 Stück
Lieferzeit: 5-12 Tage

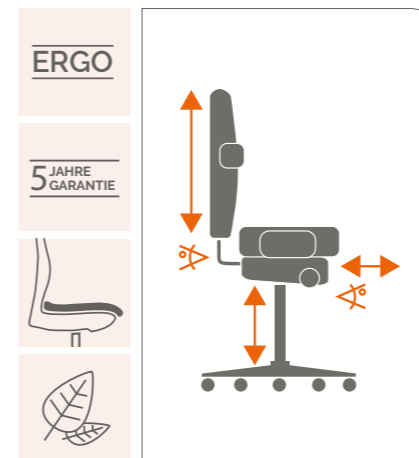


Sitzhöhe wählbar (L/M/S).

Sitztiefen-Verstellung

Ergonomische Rückenlehne für maximale Beweglichkeit, höhenverstellbar, mit Lordosenstütze.

Wechsel-Sitzpolster optional erhältlich.



ERGO

5 JAHRE GARANTIE



Unser Tipp: Bestellen Sie den Sattel-Sitz [89] für eine aufrechte und komfortable Haltung.

1
L
Large
Höhere Sitzhöhe – ideal für Sitz- und Steh-Arbeitsplätze

Abb. mit Sattel-Sitz [89], ohne Armlehnen, Stoffgruppe 1, CSE06 Cycle (rot), mit Alu-Fußkreuz [53]



1
L Large
Aluminium-Fußkreuz
Höhere Sitzhöhe



2
M Medium
mit Armlehnen und
Polyamid-Fußkreuz



3
S Small
Polyamid-Fußkreuz
Niedrige Sitzhöhe



4
S Small
Aluminium-Fußkreuz
Niedrige Sitzhöhe




CHEF SESSEL / XXL-STÜHLE

Die folgenden Modelle sind Teil der Serie Chef Sessel / XXL-Stühle

Top	M
Dynamik	L M H
Turbo	XXL XL L H
Jumbo	XXL XL L H
Giga	XXXL
BigBoss	M

SITWELL
STEIFENSAND



MODELL:

DYNAMIK

Der Chefsessel mit hoher Rückenlehne inklusive Ergo-Sacral-Stütz-Polsterung und höchstem Sitz-Komfort. Optional 3D.

OPTIONEN & ZUBEHÖR

Sitzlösungen

Sitzlösungen	Aufpreise
Dynamik Bandscheiben-Sitz [83] (Nur mit den Armlehnen [33])	ohne Aufpreis
DIN-Komfort-Sitz [75]	ohne Aufpreis
Wohlfühl-Sitz [93]	+ 120,-
Bandscheiben-Sitz [94], formstabil (fest)	+ 60,-
Bandscheiben-Sitz [95], anschmiegsam (weich)	+ 120,-
Bandscheiben-Long-Sitz [99]	+ 160,-

Mechaniken

Mechaniken	Aufpreise
C130 bis 130 kg, einstellbare Sitzneige	ohne Aufpreis
C150 bis 150 kg, einstellbare Sitzneige	+ 30,-
C180 bis 180 kg, einstellbare Sitzneige	+ 50,-
3D-Ergo-Swop mit C150, Wechsepolster, bis 130 kg (nicht mit 2D-Armlehne [33] kombinierbar)	+ 180,-

Stoffgruppen

Stoffgruppen	Aufpreise
Stoffgruppe 1	ohne Aufpreis
Stoffgruppe 2	+ 60,- (Hocker + 30,-)
Stoffgruppe 3	+ 100,- (Hocker + 40,-)
Stoffgruppe 4	+ 150,- (Hocker + 60,-)
Stoffgruppe 5 (Echtleder)	+ 300,- (Hocker + 100,-)

Armlehnen

Armlehnen	Aufpreise
2D-Armlehnen, mit Leder überpolstert [33], S2, kein Wechsepolster, Standard, nicht bei Sitz [75] / [93] / [94] / [95] / [99] und nicht bei 3D-Ergo-SWOP	ohne Aufpreis
Minderpreis ohne Armlehnen: € 50,-	
2D-Armlehne [30]	ohne Aufpreis
3D-Armlehne [35]	+ 20,-
5D-Armlehne [39]	+ 100,-

Fußkreuz

Fußkreuz	Aufpreise
Polyamid Fußkreuz RAL 9011 schwarz [44]	ohne Aufpreis
Aluminium Designer-Fußkreuz überspannt [50]	+ 70,-
Aluminium Klassik-Fußkreuz rund [51]	+ 50,-

Rollen

Rollen	Aufpreise
Rollen für Teppichböden [10]	ohne Aufpreis
Rollen für Hartböden [15]	+ 20,-
Designrolle Chrom [17]	+ 50,-

Grundausrüstung / Standard

- C130 Synchron-Mechanik
- Polyamid-Fußkreuz [44]
- Bandscheiben-Sitz [83]
- Rollen für Teppichboden [10]
- 2D-Armlehnen [33]

Maße in der Standardausführung L

Sitzhöhe:	49-63 cm
Sitzbreite:	51 cm
Sitztiefe:	50-58 cm
Höhe der AL vom Sitzpolster:	17-24 cm
Lehnenhöhe:	77-83 cm
Gesamthöhe:	126-146 cm
Gesamtiefe:	70 cm
Gewicht:	24 kg
Lieferzustand:	Komplett montiert
VE:	1 Stück
Lieferzeit:	5-12 Tage



Eine Übersicht der verfügbaren Stoffe und Mechaniken finden Sie am Katalogende.

1	Dynamik mit Synchron-Mechanik.
Größe L Hochlehner	
Art.-Nr.	€
SY-75.230-L	960.-

2	Dynamik mit Synchron-Mechanik.
Größe M Halblehner	
Art.-Nr.	€
SY-76.130-M	920.-

3	Dynamik Hocker.
Inkl. Gleiter. Wahlweise mit Fußkreuz [44] / [50] / [51].	
Art.-Nr.	€
ST-70.050-H	460.-

3	Maße Hocker
H	Polster: 47x47 cm
	Höhe: 40-54 cm
	Ø Fußkreuz: 70 cm




Hinweis:
Die Armlehnenauflagen [33] erhalten Sie bei Stoffgruppe 5 in der passenden Echtlederfarbe. Bei Wahl der Stoffgruppe 1-4 für den Stuhl erhalten Sie diese in Echtleder schwarz. Armlehnenauflagen aus Stoff auf Anfrage erhältlich.



Rückenlehnen-Höhe: 60-66 cm

2

M

Halblehner

Echtleder, Farbe 619 Giallino



Rückenlehnen-Höhe: 77-83 cm

1

L

Large mit farblich abgesetzter Rückenlehne (ohne Aufpreis)



1

L

Large Hochlehner

Abb. mit Bandscheiben-Sitz [95], Stoff schwarz 109, 2D-Armlehnen [30] mit Aluminium-Fußkreuz [50] und Designrollen Chrom [17]

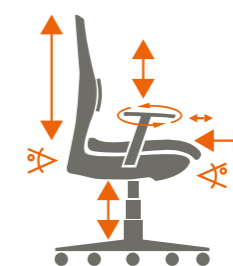
ERGO

5 JAHRE GARANTIE

GEPRÜFTE QUALITÄT



optional 3D



Sitzhöhe stufenlos einstellbar.

Sitztiefen-Verstellung bis zu 8 cm.

Ergo Sacral-Stütz-Polsterung in der Rückenlehne, höhenverstellbar mit integrierter Lordosenstütze.

Optional mit 3D-Ergo-SWOP-Mechanik – 3D-Aktives Sitzen mit synchronen Bewegungen.

MODELL:

TURBO

Der luxuriöse Chefsessel mit ergonomischer Kissen-Stütz-Polsterung für ermüdungsfreies Sitzen über längere Zeit.

OPTIONEN & ZUBEHÖR

Sitzlösungen **Aufpreise**

Turbo Komfort-Sitz [81] ohne Aufpreis

Mechaniken **Aufpreise**

bei L und XL:
Wipp-Synchron-Mechanik, arretierbar, mit einstellbarem Gegendruck ohne Aufpreis

bei L und XL optional:
Aktive 3D-Wipp-Synchron-Mechanik + 150,-

bei XXL:
starre Mechanik ohne Aufpreis

Stoffgruppen **Aufpreise**

Stoffgruppe 1 ohne Aufpreis
Stoffgruppe 2 + 60,- (Hocker + 30,-)
Stoffgruppe 3 + 100,- (Hocker + 40,-)
Stoffgruppe 4 + 150,- (Hocker + 60,-)
Stoffgruppe 5 (Echtleder) + 300,- (Hocker + 100,-)

Armlehnen **Aufpreise**

2D-Armlehnen, mit Leder überpolstert [33] ohne Aufpreis
Minderpreis ohne Armlehnen: € 50,-

Fußkreuz **Aufpreise**

Polyamid Fußkreuz RAL 9011 schwarz [44] ohne Aufpreis
Aluminium Designer-Fußkreuz überspannt [50] + 70,-
Aluminium Klassik-Fußkreuz rund [51] + 50,-

Rollen **Aufpreise**

Rollen für Teppichböden [10] ohne Aufpreis
Rollen für Hartböden [15] + 20,-
Designrolle Chrom [17] + 50,-

Maße in der Standardausführung

Sitzhöhe: 47-60 cm	Sitzbreite: 50 cm (L)
Sitztiefe: 42-48 cm	55 cm (XL)
Gesamthöhe: bis 117 cm	55 cm (XXL)
Höhe der AL vom Sitzpolster: 17-27 cm	Lehnenhöhe: 60-67 cm
Gewicht: 20 kg	Gesamttiefe: 70 cm
VE: 1 Stück	Lieferzustand: Komplett montiert
	Lieferzeit: 5-12 Tage

Grundausrüstung / Standard

- Wipp-Synchron-Mechanik
- Polyamid-Fußkreuz [44]
- Komfort-Sitz [81]
- Rollen für Teppichboden [10]



Eine Übersicht der verfügbaren Stoffe finden Sie am Katalogende.

1
Turbo mit Wipp-Synchron-Mechanik.

Größe L Hochlehner bis 125 kg
Art.-Nr. **SY-70.230-L** € **910.-**

Größe XL Hochlehner bis 150 kg
Art.-Nr. **SY-70.230-XL** € **1.010.-**

Größe XXL starre Mechanik. Hochlehner bis 200 kg
Art.-Nr. **ST-70.230-XXL** € **1.110.-**

2
Turbo mit Synchron-Mechanik.

Größe L Halblehner bis 125 kg
Art.-Nr. **SY-71.130-L** € **810.-**

Größe XL Halblehner bis 150 kg
Art.-Nr. **SY-71.130-XL** € **910.-**

Größe XXL starre Mechanik. Halblehner bis 200 kg
Art.-Nr. **ST-71.130-XXL** € **1.010.-**

3
Turbo Hocker.

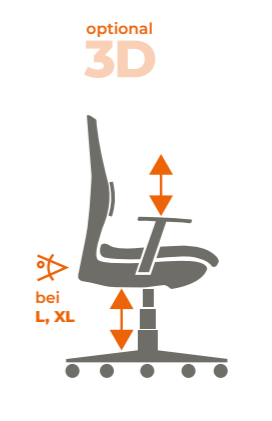
Inkl. Gleiter. Wahlweise mit Fußkreuz [44] / [50] / [51].
Art.-Nr. **ST-70.050-H** € **460.-**



ERGO

5 JAHRE GARANTIE

GEPRÜFTE QUALITÄT



Hinweis:
Die Armlehnenauflagen erhalten Sie bei Stoffgruppe 5 in der passenden Echtlederfarbe. Bei Wahl der Stoffgruppe 1-4 für den Stuhl erhalten Sie diese in Echtleder schwarz. Armlehnenauflagen aus Stoff auf Anfrage erhältlich.

Sitzhöhe stufenlos einstellbar.
Ergonomische Rückenlehne mit Kissen-Stütz-Polsterung, feststehend, inkl. Lendenwirbelstütze.
Optional mit 3D-Mechanik.

MODELL:

JUMBO

Wohlfühl-Sessel mit Ergo-Sacral-Stütz-Polsterung, extra bequem zu sitzen.

OPTIONEN & ZUBEHÖR

Sitzlösungen	Aufpreise
Jumbo Komfort-Sitz [81]	ohne Aufpreis

Mechaniken	Aufpreise
bei L und XL: Wipp-Synchron-Mechanik, arretierbar, mit einstellbarem Gegendruck	ohne Aufpreis
bei L und XL optional: Aktive 3D-Wipp-Synchron-Mechanik	+ 150,-
bei XXL: starre Mechanik	ohne Aufpreis

Stoffgruppen	Aufpreise
Stoffgruppe 1	ohne Aufpreis
Stoffgruppe 2	+ 60,- (Hocker + 30,-)
Stoffgruppe 3	+ 100,- (Hocker + 40,-)
Stoffgruppe 4	+ 150,- (Hocker + 60,-)
Stoffgruppe 5 (Echtleder)	+ 300,- (Hocker + 100,-)

Armlehnen	Aufpreise
2D-Armlehnen, mit Leder überpolstert [33]	ohne Aufpreis
Minderpreis ohne Armlehnen: € 50,-	

Fußkreuz	Aufpreise
Polyamid Fußkreuz RAL 9011 schwarz [44]	ohne Aufpreis
Aluminium Designer-Fußkreuz überspannt [50]	+ 70,-
Aluminium Klassik-Fußkreuz rund [51]	+ 50,-

Rollen	Aufpreise
Rollen für Teppichböden [10]	ohne Aufpreis
Rollen für Hartböden [15]	+ 20,-
Designrolle Chrom [17]	+ 50,-

Maße in der Standardausführung

Sitzhöhe: 52-65 cm	Sitzbreite: 50 cm (L)
Sitztiefe: 47 cm	55 cm (XL)
Gesamthöhe: 125-138 cm	55 cm (XXL)
Höhe der AL vom	Lehnenhöhe: 73 cm
Sitzpolster: 18-24 cm	Gesamttiefe: 70 cm
Gewicht: 24 kg	Lieferzustand: Komplett montiert
VE: 1 Stück	Lieferzeit: 5-12 Tage

Grundausrüstung / Standard

- Wipp-Synchron-Mechanik
- Polyamid-Fußkreuz [44]
- Komfort-Sitz [81]
- Rollen für Teppichboden [10]



Eine Übersicht der verfügbaren Stoffe finden Sie am Katalogende.

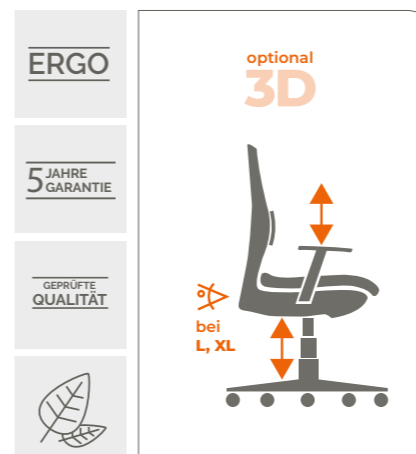

Hinweis: Die Armlehnenauflagen erhalten Sie bei Stoffgruppe 5 in der passenden Echtlederfarbe. Bei Wahl der Stoffgruppe 1-4 für den Stuhl erhalten Sie diese in Echtleder schwarz. Armlehnenauflagen aus Stoff auf Anfrage erhältlich.

1
Jumbo mit Wipp-Synchron-Mechanik.
Größe L Hochlehner bis 125 kg
Art.-Nr. €
SY-73.230-L 1.010.-

Größe XL Hochlehner bis 150 kg
Art.-Nr. €
SY-73.230-XL 1.110.-

Größe XXL starre Mechanik.
Hochlehner bis 200 kg
Art.-Nr. €
ST-73.230-XXL 1.210.-

2
Jumbo Hocker.
Inkl. Gleiter. Wahlweise mit Fußkreuz [44] / [50] / [51].
Art.-Nr. €
ST-70.050-H 460.-



Sitzhöhe stufenlos einstellbar.
Hohe Rückenlehne, feststehend, mit integrierter Lordosenstütze und Ergo-Sacral-Stütz-Polsterung.
Optional mit 3D-Mechanik.

MODELL:

GIGA

Extra starker Halblehner Sessel mit Sitz-Komfort zum Verlieben für bis zu 250 kg.

OPTIONEN & ZUBEHÖR

Sitzlösungen	Aufpreise
Giga XXL-Sitz [84]	ohne Aufpreis
Mechaniken	Aufpreise
Starre Mechanik, belastbar bis 250 kg, extra massive und verstärkte Bauelemente	ohne Aufpreis
Stoffgruppen	Aufpreise
Stoffgruppe 1	ohne Aufpreis
Stoffgruppe 2	+ 50,-
Stoffgruppe 3	+ 100,-
Stoffgruppe 4	+ 150,-
Stoffgruppe 5 (Echtleder)	+ 300,-
Armlehnen	Aufpreise
2D Armlehnen, mit Leder überpolstert [33]	ohne Aufpreis
Minderpreis ohne Armlehnen: € 50,-	
Fußkreuz	Aufpreise
Aluminium Designer-Fußkreuz überspannt [50]	+ 70,-
Aluminium Klassik-Fußkreuz rund [51]	+ 50,-
Rollen	Aufpreise
Rollen für Teppichböden [10]	ohne Aufpreis
Rollen für Hartböden [15]	+ 20,-
Designrolle Chrom [17]	+ 50,-



Eine Übersicht der verfügbaren Stoffe finden Sie am Katalogende.



Maße in der Standardausführung

Sitzhöhe:	51-64 cm
Sitzbreite:	64 cm
Sitztiefe:	47 cm
Lehnenhöhe:	46 cm
Gesamthöhe:	97-110 cm
Gesamtiefe:	70 cm
Gewicht:	30 kg
Lieferzustand:	Komplett montiert
VE:	1 Stück
Lieferzeit:	5-12 Tage



Abb. mit ergonomischem Giga XXL-Sitz [84], Stoffgruppe 2, Farbe 296 Cornflower (blau), mit Aluminium-Fußkreuz [51]

Höhe der AL vom Sitzpolster: 14-20 cm



1
XXXL

Höhe der AL vom Sitzpolster: 14-20 cm



1
XXXL
Standard



1
XXXL
Standard

Hinweis: Die Armlehnenauflagen erhalten Sie bei Stoffgruppe 5 in der passenden Echtlederfarbe. Bei Wahl der Stoffgruppe 1-4 für den Stuhl erhalten Sie diese in Echtleder schwarz. Armlehnenauflagen aus Stoff auf Anfrage erhältlich.

Grundausrüstung / Standard

- Starre Mechanik
- Giga XXL-Sitz [84]
- Lordosenstütze
- 2D Armlehnen [32-46]
- Aluminium Klassik-Fußkreuz rund [51] (Aufpreis)
- Rollen für Teppichböden [10]
- Komplett montiert

1
Giga mit starrer XXXL-Mechanik.

Größe XXXL Standard

Art.-Nr. **ST-74.230-XXXL** € **1.310,-**

Das Extra: Doppelte Polsterung und eine starke starre Mechanik für höchste Sitz-Sicherheit bis 250 kg.

Sitztiefe individuell einstellbar.

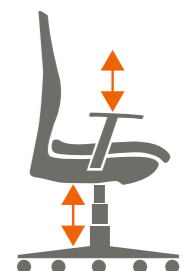
Sitzhöhe stufenlos einstellbar.

Atmungsaktive Rückenlehne, feststehend, mit integrierter Lordosenstütze aus Formschaum.

ERGO

5 JAHRE GARANTIE

GEPRÜFTE QUALITÄT



MODELL:

BIG BOSS

Der komfortable Designer Chefsessel mit Ortho-Kopf-Nackenzone.



Büromöbel
gerne auf Anfrage.

OPTIONEN & ZUBEHÖR

Sitzlösungen

Ergonomischer Big Boss Komfort-Sitz [76]

Aufpreise

ohne Aufpreis

Mechaniken

Wipp-Synchron-Mechanik, belastbar bis 150 kg, arretierbar, Gegendruck individuell einstellbar

Aufpreise

ohne Aufpreis

Stoffgruppen

Bonded Leder, schwarz

Aufpreise

ohne Aufpreis

Armlehnen

3D Armlehnen, höhenverstellbar, Auflage tiefenverstellbar und schwenkbar [32-97]

Aufpreise

ohne Aufpreis

Fußkreuz

Polyamid Fußkreuz RAL 9011 schwarz [44]
Designer Aluminium Fußkreuz [54]

Aufpreise

ohne Aufpreis
+ 50,-

Rollen

Universalrollen [13-97]
Rollen für Teppichböden [10]
Rollen für Hartböden [15]

Aufpreise

ohne Aufpreis
+ 15,-
+ 20,-



Maße in der Standardausführung **M** mit Designer Aluminium-Fußkreuz [54]

Sitzhöhe: 50-57 cm
Sitzbreite: 49 cm
Sitztiefe: 50 cm
Lehnenhöhe: 70 cm
Gesamthöhe: 120-127 cm
Gesamttiefe: 70 cm
Gewicht: 20 kg
Lieferzustand: Komplett montiert
VE: 1 Stück
Lieferzeit: 2-5 Tage



1 Medium Standard
Höhe der AL vom Sitzpolster: 18-25 cm
M



1 Medium Standard
M

Höhe der AL vom Sitzpolster: 18-25 cm

Grundausrüstung / Standard

- Wipp-Synchron-Mechanik
- Ergonomischer Sitz [76]
- Lordosenstütze
- 3D Armlehnen [32-97]
- Polyamid-Fußkreuz schwarz [44]
- Universalrollen [13-97]
- Komplett montiert

1 Big Boss mit Synchron-Mechanik.

Größe M Standard

Art.-Nr. **SY-97.500-M** € **900,-**

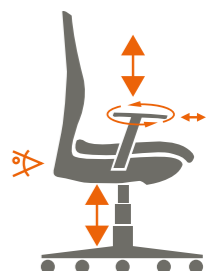
Der Clou: Besonders nachhaltiger Bonded Leder Bezug aus 80% recycelten Echtlederfasern und 20% PU, wischdesinfizierbar und robust.

Chromatierter Design-Rückenbügel
Sitzhöhe stufenlos einstellbar.
Ergonomisch geschwungene Rückenlehne, feststehend, mit integrierter Stützpolsterung im Lendenwirbelbereich.

ERGO

5 JAHRE GARANTIE

GEPRÜFTE QUALITÄT



MODELL:

TOP

Dieser Chefsessel mit super bequemer Polsterung macht das Sitzen am Arbeitsplatz zu einem großartigen Sitzerlebnis.

OPTIONEN & ZUBEHÖR

Sitzlösungen	Aufpreise
Ergonomischer Top-Komfort-Sitz [82]	ohne Aufpreis
Mechaniken	Aufpreise
Wipp-Synchron-Mechanik bis 150 kg, arretierbar, mit einstellbarem Gegendruck optional:	ohne Aufpreis
Aktive 3D-Wipp-Synchron-Mechanik bis 150 kg	+ 150,-
Stoffgruppen	Aufpreise
Stoffgruppe 1	ohne Aufpreis
Stoffgruppe 2	+ 60,-
Stoffgruppe 3	+ 100,-
Stoffgruppe 4	+ 150,-
Stoffgruppe 5 (Echtleder)	+ 300,-
Armlehnen	Aufpreise
2D-Armlehnen, mit Leder überpolstert [33]	ohne Aufpreis
Minderpreis ohne Armlehnen: € 50,-	
Fußkreuz	Aufpreise
Polyamid Fußkreuz RAL 9011 schwarz [44]	ohne Aufpreis
Aluminium Designer-Fußkreuz überspannt [50]	+ 70,-
Aluminium Klassik-Fußkreuz rund [51]	+ 50,-
Rollen	Aufpreise
Rollen für Teppichböden [10]	ohne Aufpreis
Rollen für Hartböden [15]	+ 20,-
Designrolle Chrom [17]	+ 50,-



Eine Übersicht der verfügbaren Stoffe und Mechaniken finden Sie am Katalogende.

Maße in der Standardausführung M

Sitzhöhe:	58 cm
Sitzbreite:	54 cm
Sitztiefe:	49 cm
Lehnenhöhe:	71 cm
Gesamthöhe:	121-129 cm
Gesamtiefe:	70 cm
Gewicht:	20 kg
Lieferzustand:	Komplett montiert
VE:	1 Stück
Lieferzeit:	5-12 Tage



Hinweis: Die Armlehnenauflagen erhalten Sie bei Stoffgruppe 5 in der passenden Echtlederfarbe. Bei Wahl der Stoffgruppe 1-4 für den Stuhl erhalten Sie diese in Echtleder schwarz. Armlehnenauflagen aus Stoff auf Anfrage erhältlich.

1
Top mit Synchron-Mechanik.
Größe M Standard
Art.-Nr. **SY-80.130-M** € **860.-**



1
M

Medium
Rückenlehnenhöhe: 71 cm
Höhe der AL vom Sitzpolster: 15-22 cm

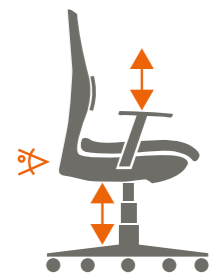
Abb. mit Komfort-Sitz [82], Stoffgruppe 2 Kunstleder, Farbe 294 Poppy (rot), mit Fußkreuz Alu rund [51]

ERGO

optional
3D

5 JAHRE GARANTIE

GEPRÜFTE QUALITÄT



Sitzhöhe stufenlos einstellbar.
Ergonomische Rückenlehne mit Stil-Ziernähten, feststehend, mit integrierter Lordosenstütze.
Spezielle Schulter-Nacken-Zone zur Entlastung der Halswirbel.



Grundausrüstung / Standard

- Wipp-Synchron-Mechanik
- Komfort-Sitz [82]
- Polyamid-Fußkreuz [44]
- Rollen für Teppichboden [10]



Höhe der AL vom Sitzpolster: 15-22 cm

1
M

Medium
Standard



1
M

Medium
mit Poly-Fußkreuz [44]



1
M

Medium
Standard



1
M

Medium
mit Poly-Fußkreuz [44]



ENTSPANNUNGSSESSEL / ENTSPANNUNGLIEGEN

Die folgenden Modelle sind Teil dieser Serie – verfügbar in folgenden Farben:

Da Vinci	Echtleder: schwarz, beige, natur
Dali	Echtleder: schwarz, braun, karamell, weiß
Monet	Echtleder: schwarz, beige, grau
Van Gogh	Echtleder: schwarz, mit Walnussholz (Korpus)
Inemuri Liege	Amara: sand, kiwi, schoko, rosso, orange, grau

 **SITWELL**
STEIFENSAND

Van Gogh
mit Kopfstütze



Monet
mit Kopfstütze
und Fußhocker



Dali
mit Kopfstütze
und Fußhocker



Da Vinci
mit Komfort-
Nackenstütze



Inemuri Liege
mit Komfort-
Kopf-Nackenkissen




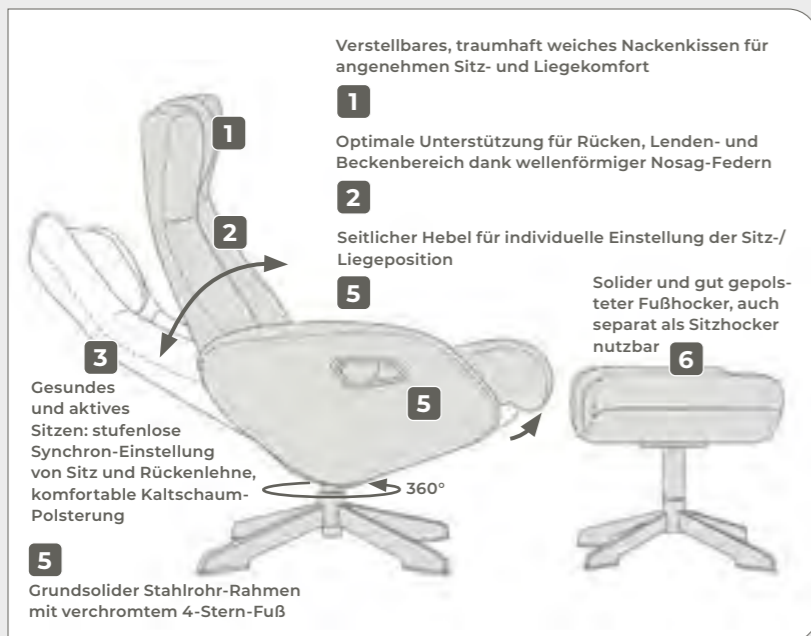
MODELL:

DALI 

Der Wohlfühl-Sessel mit dem eleganten Design und der Entspannungs-Garantie.

OPTIONEN

Versandart	Aufpreise
Vormontiert per Spedition	+ 70,-
Komplett montiert per Außendienst	+ 0,50 €/km



Maße für den Hocker

Sitzbreite: 50 cm
Sitzhöhe: 41 cm
Sitztiefe: 40/44 cm

Maße in der Standardausführung

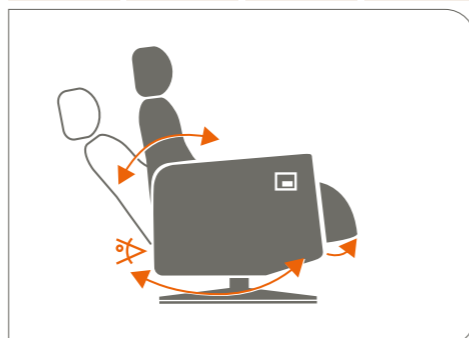
Sitzhöhe: 46 cm
Sitzbreite: 51 cm
Sitztiefe: 49 cm
Gesamtbreite: 75 cm
Gesamthöhe: 106 cm
Gewicht: 30 kg, inkl. Hocker
Lieferzustand: Wahlweise komplett o. teilmontiert
VE: 1 Stück
Lieferzeit: 2-5 Tage



1 Dalí mechanisch verstellbar.
mit Kopfstütze. Inkl. Fußhocker

Art.-Nr. 79.030-S	€ 1.860.-
Farbe: schwarz	
Art.-Nr. 79.030-W	€ 1.860.-
Farbe: weiß	
Art.-Nr. 79.030-K	€ 1.860.-
Farbe: karamell	
Art.-Nr. 79.030-B	€ 1.860.-
Farbe: braun	

Sitz-/ Liegeposition stufenlos einstellbar.
Kopfstütze mit Kaltschaumpolsterung, verstellbar.
Anschmiegsame Rückenlehne dank formgerechter, ergonomischer Kaltschaumpolster.



Unser Tipp: Bestellen Sie dazu das geeignete Lederpflege-Set für pigmentiertes Glattleder, Art.-Nr. 3000, € 27,-

MODELL:

DA VINCI



Der praktische Komfort-Sessel mit dem einzigartigen Schaukelstuhl-Effekt.



1 mit Kopf-Nacken-Stütze, schwarz

OPTIONEN

Versandart

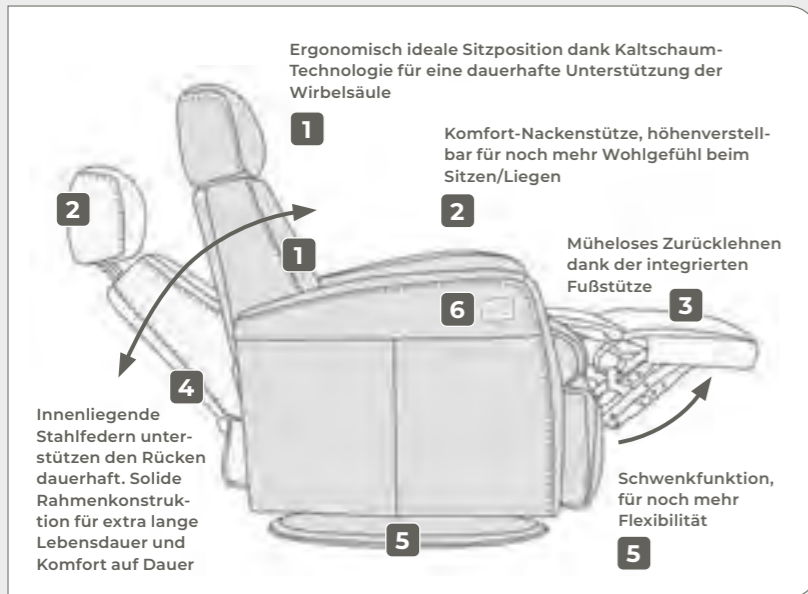
Vormontiert per Spedition

Komplett montiert per Außendienst

Aufpreise

+ 70,-

+ 0,50 €/km



Bedienkonsole:

1. Ausfahren der Fußstütze und Neigen
2. Anheben der Rückenlehne und Einfahren der Fußstütze
3. USB-Schalter ein/aus
4. USB-Beleuchtung



5. USB-Anschluss

HINWEIS

Dieser Sessel ist für die Ewigkeit konstruiert: maximaler Komfort bei maximaler Nutzung. Die All-in-One-Lösung für Ihr gemütliches Zuhause.

1 Da Vinci elektrisch verstellbar, mit Komfort-Nackenkstütze

Art.-Nr. **77.130-S** € **2.300,-**

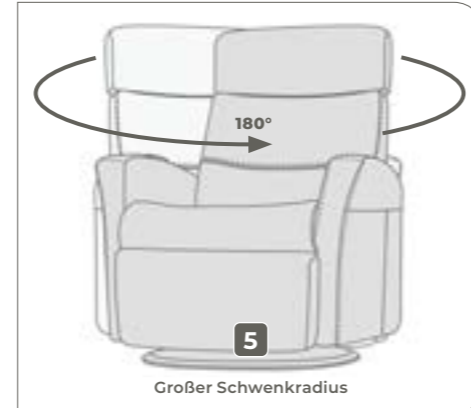
Farbe: schwarz

Art.-Nr. **77.130-N** € **2.300,-**


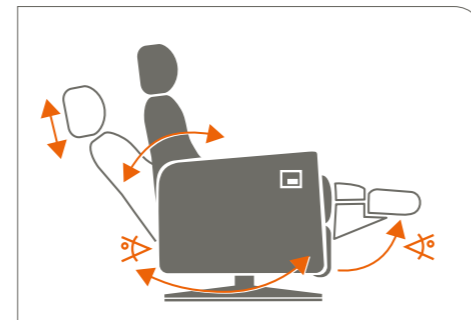
Farbe: natur

Art.-Nr. **77.130-B** € **2.300,-**

Farbe: beige



Sitzposition elektrisch einstellbar.
Komfort-Kopfstütze höhenverstellbar.
Rücken- und Lendenwirbelstütze anschmiegsam dank formgerechter Kaltschaumpolster.



Bestellen Sie dazu das geeignete Lederpflege-Set für pigmentiertes Glattleder, Art.-Nr. 3000, € 27,-



6 Bedienkonsole für die optimale Einstellung Ihrer idealen Sitz-/ Liegeposition

Maße in der Standardausführung

Sitzhöhe: 48 cm
 Sitzbreite: 50 cm
 Sitztiefe: 55 cm
 Gesamthöhe: bis 112 cm
 Gesamttiefe: 93 - 97 cm
 Gesamtbreite: 76 cm
 Gewicht: 52,5 kg
 Lieferzustand: Wahlweise komplett o. teilmontiert

VE: 1 Stück
 Lieferzeit: 4-6 Wochen

ERGO

5 JAHRE GARANTIE

GEPRÜFTE QUALITÄT



1 mit Kopfstütze, schwarz



1 mit Kopfstütze, natur



1 mit Kopfstütze, beige



Ihr Vorteil: Der Schaukelstuhl-Effekt ist abstellbar.



MODELL:

MONET



Der ergonomische Komfort-Entspannungssessel für die schlanke Design-Lösung.




OPTIONEN

Versandart

Vormontiert per Spedition
Komplett montiert per Außendienst

Aufpreise

+ 70,-
+ 0,50 €/km



Bestellen Sie dazu das geeignete Lederpflege-Set für pigmentiertes Glattleder, Art.-Nr. 3000, € 27,-



1 Die verstellbare Kopfstütze ermöglicht Ihrem Kopf und Ihrem Nacken eine unendliche Anzahl an Komfortpositionen zum Ruhen und Entspannen

Extra-weiche Luxus-Polsterung

2 Der innenliegende Stahlrahmen mit Wellenfedern ist in mit Polstern bezogene Kaltschaumkissen eingehüllt

5

6 Spannknopf

7

Das Ottoman-Kissen ist für maximalen Beincomfort ergonomisch geneigt

3 Rücken- und Lendenwirbelstütze durch geformten Kaltschaum

4 Der grundsolide Stahlunterbau sorgt für Langzeitstabilität

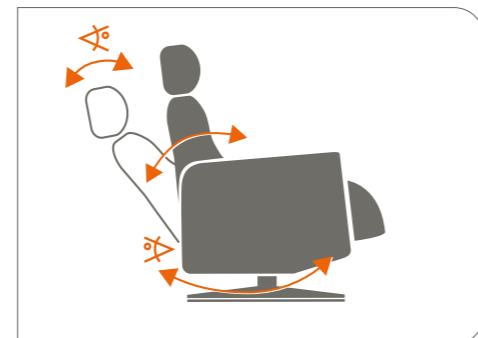
1 Monet mechanisch verstellbar.
mit Kopfstütze. Inkl. Ottomane

Art.-Nr. **79.130-S** € **1.800,-**
Farbe: schwarz

Art.-Nr. **79.130-C** € **1.800,-**
Farbe: cognac

Art.-Nr. **79.130-G** € **1.800,-**
Farbe: grau

Sitzposition individuell einstellbar.
Kopfstütze höhenverstell- und neigbar.
Rücken- und Lendenwirbelstütze anschmiegsam dank formgerechter Kaltschaumpolster.



Mit dem Spannknopf können Sie den Widerstand der Liegebewegung anpassen und die für Sie optimale Sitz-/ Liegeposition einstellen

Maße in der Standardausführung

Sitzhöhe: 46 cm
Sitzbreite: 45 cm
Sitztiefe: 52 cm
Gesamthöhe: 103 cm
Gesamttiefe: 88 cm
Gesamtbreite: 73 cm
Gewicht: 33 kg
Lieferzustand: Wahlweise komplett o. vormontiert
VE: 1 Stück
Lieferzeit: 4-6 Woche
VE: 1 Stück

1 mit Kopfstütze schwarz



Mit einem Griff in die gewünschte, optimale Sitz-/ bzw. Liegeposition, inklusive Fußhocker mit ergonomisch geneigter Auflagefläche für noch mehr Komfort

Unser Tipp: Entspannen Sie Ihre Beine, indem Sie diese auf den Ottomanen ablegen.



MODELL:

VAN GOGH



Der rückenfreundliche Komfort-Sessel, der sich auf Knopfdruck Ihrer gewünschten Sitz-/ Liegeposition anpasst.



1 mit Kopfstütze schwarz, Korpus mit Walnussholz

OPTIONEN

Versandart

Vormontiert per Spedition

Komplett montiert per Außendienst

Aufpreise

+ 70,-

+ 0,50 €/km

1 Neigbare Kopfstütze, höhenverstellbar

1 Dank des motorisierten Liegesystems können Sie den idealen Rückenwinkel einstellen

2

2

3 Rücken- und Lendenwirbelstütze durch Kaltschaumpolster, die sich Ihren Körperkonturen anpassen

3

7

4 Solides Stahl-Untergestell

Integrierte Fußstütze. Das motorisierte Fußrastensystem ermöglicht müheloses Einstellen des perfekten Winkels

5

5

6 Innenliegender Stahlrahmen mit Ummantelung aus Kaltschaumkissen

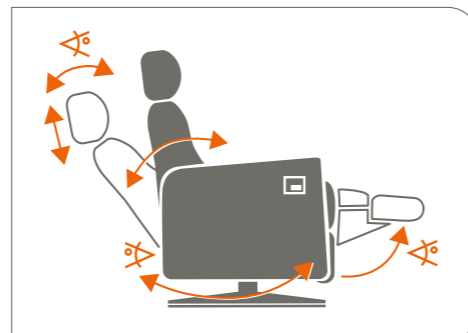
6

7 An der Armlehnen-Unterseite: Bedienkonsole für elektrische Einstellung der Liegeposition

7



uneingeschränkte Rundumschwenkbarkeit



ERGO

5 JAHRE GARANTIE


GEPRÜFTE QUALITÄT



Sitzposition elektrisch einstellbar.

Kopfstütze höhenverstell- und neigbar.

Anschmiegsame Rückenlehne dank formgerechter Kaltschaumpolster.



Bestellen Sie dazu das geeignete Lederpflege-Set für pigmentiertes Glattleder, Art.-Nr. 3000, € 27,-

Maße in der Standardausführung

- Sitzhöhe: 51 cm
- Sitzbreite: 52 cm
- Sitztiefe: 48 cm
- Gesamthöhe: 96-109 cm
- Gesamttiefe: 88-93 cm
- Gesamtbreite: 86 cm
- Gesamttiefe bei Rückenlage: 158-170 cm
- Gewicht: 41 kg
- Lieferzustand: Wahlweise komplett o. vormontiert
- VE: 1 Stück
- Lieferzeit: 4-6 Wochen



1 mit Kopfstütze schwarz, Korpus mit Walnussholz, Slimline Black Fußkreuz



7 Bedienkonsole, leuchtet bei der Berührung, zusätzlich mit Batterieladeanschluss

1 Van Gogh elektrisch verstellbar. mit Kopfstütze
Art.-Nr. 77.030-S € 3.400,-
Farbe: schwarz

MODELL:

INEMURI LIEGE

Die beliebte Entspannungsliege für Frische-Energien in nur wenigen Minuten.



„Zen-wa isoge“
Cutes ist am besten
gleich getan
(japanische Weisheit)

Übersicht aller verfügbaren Bezüge für die Inemuri-Liege (Stoff: Amara – 100% Polyester). Bitte beachten Sie die lieferbaren wählbaren Bezugsmöglichkeiten: Jeweils uni, oder (Oberteil / Unterteil) als Farbkombination.

Unifarben:



Farbkombinationen:



sand sand orange rosso
kiwi schoko schoko grau

Aqua Clean – extra leicht zu reinigen mit Wasser.

Anwendungs-Empfehlung

- Ruhiger, zentraler Raum ohne Ablenkung
- Beruhigende Lichtstimmung
- Angenehmer Duft
- Rücksicht auf Privatspäre

Maße in der Standardausführung

Gesamtlänge: 170 cm
 Gesamtbreite: 60 cm
 Einstiegshöhe: 52 cm
 Gewicht: 27,5 kg
 Lieferzustand: Komplet montiert
 VE: 1 Stück
 Lieferzeit: 3-4 Wochen



Liegeneigung stufenlos regulierbar mit nur einem Handgriff.

Komfort-Kopf-Nackenkissen beliebig positionierbar.

Perfekte Hygiene dank pflegeleichter und strapazierbarer Bezüge.

Viscoelastische Auflage für optimale Druckverteilung, gute Durchblutung und maximalen Liegekomfort.

Herz-Waage-Position für optimale Durchblutung.



Unser Tipp:
Kraft und Frische-Energie tanken in nur wenigen Minuten. Nutzen Sie diese einfache Möglichkeit, schnell wieder fit zu sein.

1 Inemuri Liege

mit Komfort-Kopf-Nackenkissen

Art.-Nr. **78.030** € **2.470.-**

Bitte geben Sie die gewünschte Farbe an.

1 mit Komfort-Kopf-Nackenkissen, Farbe: rosso-grau

Herkunft

Die Japaner selber bezeichnen den Mittagsschlaf als „Inemuri“, was so viel wie „anwesend sein und schlafen“ bedeutet. Krafttanken pur. Nun entdecken auch in Mitteleuropa immer mehr Menschen, wie effizient ein gezielt und richtig durchgeführter Powernap sein kann.

Forschung

Die beliebte Inemuri Power- und Entspannungsliege, die gemeinsam mit Physiotherapeuten und Schlafforschern entwickelt worden ist, lässt Sie nach nur wenigen Minuten wieder frisch und energiegeladener Ihren Tag fortsetzen. Die ergonomische Form der Liege unterstützt Ihren Energieschlaf optimal und lässt Ihre Muskelpartien schnell entspannen – ideal für ein Powernapping, Kreativitätspausen oder einfach nur zum Lesen und Entspannen. Mit einem Powernapping beugen Sie zugleich aktiv einem Herzinfarktrisiko vor. Sie reduzieren das Burnout-Risiko und fühlen sich vital, leistungsfähig und ausgeglichen.

Vorteile

- **Komfort, Wellness und Sofort-Energie** zugleich.
- **Einfaches Handling:** Die Neigung der oberen Liegenauflage wird durch einen einfachen Handgriff in die individuelle Wunschposition verschoben.
- **Herz-Waage-Position:** Die Liegeposition in der Herz-Waage-Position entlastet das Herz. Das fördert eine rasche Erholung und gibt Ihnen schnell frische Power.
- **Maximaler Liegekomfort:** Eine viscoelastische Auflage sorgt für eine optimale Druckverteilung und eine gute Durchblutung.
- **Verstellbare Nackenstütze:** Der Nacken wird mit einem Komfort-Kopf-Nackenkissen gestützt, das ebenfalls beliebig positionierbar ist.
- **Lange Lebensdauer:** Hochwertige Materialien und solide Handarbeit sind Garant für eine lange Lebensdauer.
- **Perfekte Hygiene:** Die Bezüge der Inemuri-Liege sind pflegeleicht und strapazierfähig – eben Hygiene pur.

HINWEIS



Komfort-Kopf-Nackenkissen mit Schlaufe. So lässt sich die optimale Liegeposition für Ihren Kopf-/Nackbereich individuell ganz einfach einstellen.

Lieferumfang der Inemuri-Liege: 3-teilig, mit farblich passendem Komfort-Kopf-Nackenkissen



Ideal für Ihr Herz: die richtige Liegeposition (Herz-Waage-Position)



KIDS COLLECTION

Die folgenden Modelle sind Teil der Serie Kids Collection

Fitness Girl & Boy M

Air Kids S

Ultra Kids S

PICASSO YoungStar S



 **SITWELL**
STEIFENSAND



MODELL:

AIR KIDS

Rückenfreundlicher Kreuzlehnen-Bürostuhl – für Prävention und Schwung in jedem Kinderzimmer.

OPTIONEN & ZUBEHÖR

Sitzlösungen

	Aufpreise
Ergonomischer DIN-Komfort-Sitz [75]	ohne Aufpreis
Bandscheiben-Sitz [95], anschmiegsam (weich)	+ 120,-
Hüft-Sakral-Sitz [97]	+ 140,-

Mechaniken

	Aufpreise
Relax-Mechanik bis 120 kg	ohne Aufpreis
3D-Fitness-Mechanik bis 65 kg	+ 90,-

Stoffgruppen

	Aufpreise
Stoffgruppe 1	ohne Aufpreis
Stoffgruppe 2	+ 50,-
Stoffgruppe 3	+ 60,-
Stoffgruppe 4	+ 100,-
Stoffgruppe 5 (Echtleder)	+ 200,-

Armlehnen

	Aufpreise
2D Armlehnen [30]	+ 100,-
3D Armlehnen [35]	+ 120,-
5D Armlehnen [39]	+ 200,-

Fußkreuz

	Aufpreise
Polyamid Fußkreuz RAL 9011 schwarz [44]	ohne Aufpreis
Aluminium Designer-Fußkreuz überspannt [50]	+ 70,-
Aluminium Klassik-Fußkreuz rund [51]	+ 50,-

Rollen

	Aufpreise
Rollen für Teppichböden [10]	ohne Aufpreis
Rollen für Hartböden [15]	+ 20,-
Designrolle Chrom [17]	+ 50,-

Versandart

	Aufpreise
Teilmontiert	ohne Aufpreis
Komplett montiert	+ 30,-



Grundausrüstung / Standard

- Relax-Mechanik
- Polyamid-Fußkreuz [44]
- DIN-Komfort-Sitz [75]
- Rollen für Teppichboden [10]
- Wechsellpolster

Maße in der Standardausführung S

Sitzhöhe:	42-52 cm
Sitzbreite:	49 cm
Sitztiefe:	46 + 7 cm
Lehnenhöhe:	44-49 cm
Gesamthöhe:	84-101 cm
Gesamtiefe:	70 cm
Gewicht:	18 kg
Lieferzustand:	Teil-/komplett montiert
VE:	1 Stück
Lieferzeit:	5-12 Tage



Eine Übersicht der verfügbaren Stoffe und Mechaniken finden Sie am Katalogende.

Abb. in Stoffgruppe 3 302 Honeymoon (blau), mit Alu-Fußkreuz [51]

1 S



1 Air mit Relax-Mechanik.

Größe S mit niedriger Rückenlehne

Art.-Nr. **RE-55.000-S** € **490.-**



Höhe der AL vom Sitzpolster: 15-25 cm

1 S Small mit Armlehnen

Abb. mit Hüft-Sakral-Sitz [97], Stoff 320 Solano (gelb), mit Fußkreuz Alu [50] und Designrollen Chrom [17]

Sitzhöhe stufenlos einstellbar.
Sitztiefen-Verstellung bis zu 7 cm.
Sakralfreie Rückenlehne für maximale Beweglichkeit. Stufenlos höhenverstellbar mit integrierter Lordosenstütze.
Wechsel-Sitzpolster erhältlich.



1 S Small mit Kopfstütze

Abb. mit 3D-Fitness-Mechanik, Rückenlehne in Stoff ERA CSE13 Present (grau)

Unser Tipp: Bestellen Sie Sitz und Rücken in unterschiedlichen Farben – ohne Aufpreis.



1 S Small mit Armlehnen

Abb. in Stoffgruppe 3 319 Havana (schwarz)



1 S Small ohne Armlehnen

Abb. in Stoffgruppe 3 303 Ozean (dunkelblau)



1 S Small mit Armlehnen

MODELL:

FITNESS GIRL & BOY

Der aktive 3D-Bürostuhl mit Bewegungsmechanik und dorsokinetischer Flex-Rückenlehne für pfliffige Kids von 1,30 bis 1,60m.

OPTIONEN & ZUBEHÖR

Sitzlösungen

	Aufpreise
Ergonomischer DIN-Komfort-Sitz [75]	ohne Aufpreis
Ergonomischer Wellness-Sitz [85]	+ 100,-
Bandscheiben-Sitz [95], anschmiegsam (weich)	+ 120,-

Stoffgruppen

	Aufpreise
Stoffgruppe 1	ohne Aufpreis
Stoffgruppe 2	+ 50,-
Stoffgruppe 3	+ 60,-
Stoffgruppe 4	+ 100,-
Stoffgruppe 5 (Echtleder)	+ 200,-

Armlehnen

	Aufpreise
2D Armlehnen [30]	+ 100,-
3D Armlehnen [35]	+ 120,-
5D Armlehnen [39]	+ 200,-

Fußkreuz

	Aufpreise
Polyamid Fußkreuz RAL 9011 schwarz [44]	ohne Aufpreis
Aluminium Designer-Fußkreuz überspannt [50]	+ 70,-
Aluminium Klassik-Fußkreuz rund [51]	+ 50,-

Rollen


	Aufpreise
Rollen für Teppichböden [10]	ohne Aufpreis
Rollen für Hartböden [15]	+ 20,-
Designrolle Chrom [17]	+ 50,-

Grundausrüstung / Standard

- 3D-Fitness-Mechanik
- Polyamid-Fußkreuz [44]
- DIN-Komfort-Sitz [75]
- Rollen für Teppichboden [10]
- Wechsellpolster

Unser Tipp:

Bestellen Sie den Bandscheiben-Sitz [95] für eine optimale orthopädische Haltung der Wirbelsäule.



Sitzhöhe stufenlos einstellbar.

Sitztiefen-Verstellung bis zu 7 cm.

Orthopädische Flex-Rückenlehne dorsokinetisch, für perfekte Unterstützung im Rücken, stufenlos höhenverstellbar und mit integrierter Lordosenstütze.

Wechsel-Sitzpolster erhältlich.

1
M Medium Standard
Höhe der AL vom Sitzpolster: 15-25 cm



Abb. mit Bandscheiben-Sitz [95], in Stoff Farbe 112 (dunkelgrau)



1
M Medium mit Armlehnen

Abb. mit Bandscheiben-Sitz [95], Stoffgruppe 1, Farbe 112 (dunkelgrau), mit Aluminium-Fußkreuz [51] und Designrollen Chrom [17]

1
Lady Fitness mit 3D-Fitness-Mechanik für Kids.

Größe M Standard

Art.-Nr. **FM-67.100-M-Kids** € **610,-**



Eine Übersicht der verfügbaren Stoffe und Mechaniken finden Sie am Katalogende.

Maße in der Standardausführung M

Sitzhöhe:	42-52 cm
Sitzbreite:	49 cm
Sitztiefe:	46 + 7 cm
Lehnenhöhe:	52-60 cm
Gesamthöhe:	94-112 cm
Gesamttiefe:	70 cm
Gewicht:	18 kg
Lieferzustand:	Komplett montiert
VE:	1 Stück
Lieferzeit:	5-12 Tage

1
M Abb. mit DIN Komfort-Sitz [75], ohne AL, in Stoffgr.1, 111 hellgrün



Abb. in Stoffgr. 1, 101 orange



Abb. in Stoffgr. 1, 102 beige





MODELL:

PICASSO YOUNGSTAR

Für beste ergonomische Unterstützung im Wachstum: Tolles Design und schulterfreie Rückenlehne gewähren grenzenlose Bewegungsfreiheit und Leichtigkeit.

OPTIONEN & ZUBEHÖR

Sitzlösungen

	Aufpreise
Ergonomischer DIN-Komfort-Sitz [75]	ohne Aufpreis
Ergonomischer Wellness-Sitz [85]	+ 100,-
Sattel-Sitz [89] – nicht als Wechsellpolster	ohne Aufpreis
Bandscheiben-Sitz [95], anschmiegsam (weich)	+ 120,-

Mechaniken

	Aufpreise
PICASSO-Synchron-Mechanik bis 125 kg	ohne Aufpreis
Sitztiefenverstellung bis 6 cm	
PICASSO-3D-Ergo-SWOP (gr) bis 130 kg	+ 180,-
Sitztiefenverstellung bis 8 cm	

Stoffgruppen

	Aufpreise
Stoffgruppe 1 – nur Bezugsstoff „Era“	ohne Aufpreis
Stoffgruppe 2	+ 50,-
Stoffgruppe 3	+ 60,-
Stoffgruppe 4	+ 100,-
Stoffgruppe 5 (Echtleder)	+ 200,-

Armlehnen

	Aufpreise
2D Armlehnen [30] – nicht bei Sattel-Sitz [89]	+ 100,-
3D Armlehnen [35] – nicht bei Sattel-Sitz [89]	+ 120,-
5D Armlehnen [39] – nicht bei Sattel-Sitz [89]	+ 200,-

Fußkreuz

	Aufpreise
Polyamid Fußkreuz RAL 9011 schwarz [44]	ohne Aufpreis
Aluminium-Fußkreuz [53] inkl. Chrom-Gasfeder	+ 50,-

Rollen

	Aufpreise
Rollen für Teppichböden [10]	ohne Aufpreis
Rollen für Hartböden [15]	+ 20,-
Designrolle Chrom [17]	+ 50,-

Versandart

	Aufpreise
Teilmontiert	ohne Aufpreis
Komplett montiert	+ 30,-

Grundausrüstung / Standard


- Picasso-Synchron-Mechanik
- Polyamid-Fußkreuz [44]
- Sattel-Sitz [89]
- Rollen für Teppichböden [10]
- Lieferzustand: Wahlweise komplett oder teilmontiert

Maße in der Standardausführung S


Sitzhöhe:	41-51 cm
Sitzbreite:	47 cm
Sitztiefe:	43-48 cm
Lehnenhöhe:	44-50 cm
Gesamthöhe:	81-98 cm
Gesamtiefe:	70 cm
Gewicht:	18 kg
Lieferzustand:	Wahlweise komplett o. teilmontiert
VE:	1 Stück
Lieferzeit:	5-12 Tage

PICASSO mit Synchron-Mechanik
Größe S: Niedrige Sitzhöhe 41-51 cm

PICASSO mit Ergo-SWOP-Mechanik
Größe S: Niedrige Sitzhöhe 47-57 cm



1-2
PICASSO mit Synchron-Mechanik.
Größe **S** – Niedrige Sitzhöhe
Art.-Nr. **SY-56.100-S** € **820.-**



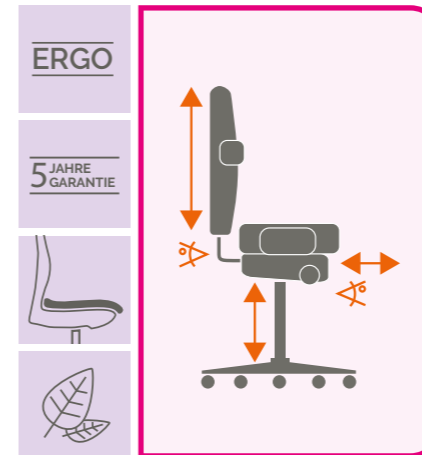
Sitzhöhe verstellbar.

Sitztiefen-Verstellung

Ergonomische Rückenlehne für maximale Beweglichkeit, höhenverstellbar, mit Lordosenstütze.

Wechsel-Sitzpolster optional erhältlich.

Mit Gasfeder-Austausch auch für Erwachsene geeignet.



ERGO

5 JAHRE GARANTIE



1

S

Small

Niedrige Sitzhöhe – ideal für Kinder und Jugendliche ab 6 Jahren

Unser Tipp:
Bestellen Sie den Sattel-Sitz [89] für eine aufrechte und komfortable Haltung.

Abb. mit Sattel-Sitz [89], ohne Armlehnen, Stoffgruppe 5, 700 Fuxia, mit Alu-Fußkreuz [53]



2
S Small mit Sattel-Sitz [89] und Alu-Fußkreuz [53]



1
S Small mit BS-Sitz [95] und Poly-Fußkreuz [44]



1
S Small Stoffgruppe 5, Echtleder 624 Azzurro



2
S Small Stoffgruppe 5, Echtleder 601 Bianco Ottico

MODELL:

ULTRA KIDS

Der ULTRA KIDS Bandscheiben-Drehstuhl fördert ergonomisches Sitzen in jungen Jahren.

OPTIONEN & ZUBEHÖR

Sitzlösungen	Aufpreise
Bandscheiben-Keilsitz [88]	ohne Aufpreis
Mechaniken	Aufpreise
Ultra-Synchron-Mechanik	ohne Aufpreis
Stoffgruppen	Aufpreise
Stoffgruppe 1	ohne Aufpreis
Stoffgruppe 2	+ 50,-
Stoffgruppe 3	+ 60,-
Stoffgruppe 4	+ 100,-
Stoffgruppe 5 (Echtleder)	+ 200,-
Armlehnen	Aufpreise
Höhenverstellbare Ring-Armlehne [24] *	+ 100,-
Höhenverstellbare Ring-Armlehne lichtgrau [26]	+ 100,-
Fußkreuz	Aufpreise
Polyamid 60 cm, RAL 9011 schwarz [45]	ohne Aufpreis
Polyamid 70 cm, RAL 7035 lichtgrau [43]	ohne Aufpreis
Aluminium 61 cm [55]	+ 50,-
Rollen	Aufpreise
Rollen schwarz für Teppichböden [12]	ohne Aufpreis
Rollen schwarz für Hartböden [14]	+ 20,-
Rollen lichtgrau für Teppichböden [11]	ohne Aufpreis
Rollen lichtgrau für Hartböden [16]	+ 20,-
Gestellfarben	Aufpreise
Ausführung in Schwarz	ohne Aufpreis
Ausführung in Lichtgrau	+ 100,-

* Abb. der Armlehne bei Gestellfarbe schwarz ähnlich

Grundausrüstung / Standard

- Ultra-Synchron-Mechanik Gewichtsklasse S
- Bandscheibensitz-Keilsitz [88]
- Polyamid Fußkreuz [45]
- Rollen für Teppichboden [12]
- Gestellfarbe schwarz

Maße in der Standardausführung S

Sitzhöhe:	44-58 cm
Sitzbreite:	46 cm
Sitztiefe:	44 cm
Lehnenhöhe:	58-63 cm
Gesamthöhe:	102-121 cm
Gesamttiefe:	60 cm
Gewicht:	18 kg
Lieferzustand:	komplett montiert
VE:	1 Stück
Lieferzeit:	2-7 Tage

1
Ultra Kids mit Synchron-Mechanik.
Gewichtsklasse S bis 60 kg
Art.-Nr. **SY-10.000-S-Kids** € **460.-**

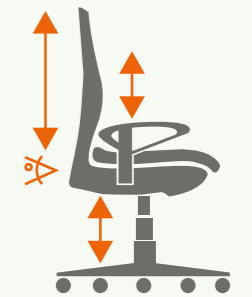


1
M
Gestellfarbe lichtgrau
Höhe der AL vom Sitzpolster: 15-25 cm
Gegendruck einstellbar

ERGO

5 JAHRE GARANTIE

GEPRÜFTE QUALITÄT



Sitzhöhe stufenlos einstellbar.
Automatische Verstellung der Sitzneige für stetige Aufrichtungsimpulse. Sitz und Rückenlehne passen sich synchron Ihrem Bewegungsablauf an.
Höhenverstellbare PROFI-Rückenlehne mit integrierter Lordosenstütze, mit vollflächiger Rückenschale.



1
S
Gestellfarbe schwarz, mit Alu-Fußkreuz [55]

Unser Tipp:
Der ULTRA richtet den Oberkörper gezielt auf.

Eine Übersicht der verfügbaren Stoffe finden Sie am Katalogende.



1
S
Gestellfarbe lichtgrau



Höhenverstellbare Ring-Armlehne lichtgrau [26]



1
S
Gestellfarbe lichtgrau



1
S
Gestellfarbe schwarz



1
S
Gestellfarbe schwarz



1
S
Gestellfarbe lichtgrau




INDUSTRIESTÜHLE / HOCKER

Die folgenden Modelle sind Teil der Serie Industrie-Stühle / Hocker

Industry	1 - 2 - 3
Labor	1 - 2 - 3 - 4
Stehhilfe	
Sattelhocker	
Factory	1 - 2 - 3



SITWELL
STEIFENSAND



MODELL:

LABOR

Die robusten und bequemen Labor- und Fertigungshocker – ergonomisch und langlebig.

OPTIONEN & ZUBEHÖR

Mechaniken Aufpreise

Basis-Mechanik bis 140 kg ohne Aufpreis
3D-Fitness-Mechanik bis 120 kg + 90,-

Stoffgruppen Aufpreise

Stoffgruppe 1 ohne Aufpreis
Stoffgruppe 2 + 30,-
Stoffgruppe 5 (Echtleder) + 90,-
⚡ Antistatische Ausführung nach ESD Norm + 100,-
inkl. antistatischer Rollen – nur mit Aluminium-Fußkreuz wählbar

Sitzhöhen Aufpreise

Standard bis 56 cm ohne Aufpreis
Sitzhöhe bis 65 cm + 40,-
Sitzhöhe bis 80 cm – nur mit Gleitern + 60,-

Fußkreuz Aufpreise

Ø 60 cm Polyamid Fußkreuz RAL 9011 schwarz [45] ohne Aufpreis
nur und Standard bei Labor 1 + 2 bis 56 cm
Ø 60 cm Aluminium Fußkreuz [55] – nur und Standard + 50,-
bei Labor 1 + 2 bis 56 cm
Ø 70 cm Polyamid Fußkreuz RAL 9011 schwarz [44] ohne Aufpreis
Ø 70 cm Aluminium Designer-Fußkreuz überspannt [50] + 70,-
Ø 70 cm Aluminium Klassik-Fußkreuz rund [51] + 50,-

Rollen und Gleiter Aufpreise

Rollen für Teppichböden [10] ohne Aufpreis
Rollen für Hartböden [15] + 20,-
Designrolle Chrom [17] + 50,-
Gleiter schwarz [18] + 30,-
Gleiter Chrom [19] + 30,-

Versandart Aufpreise

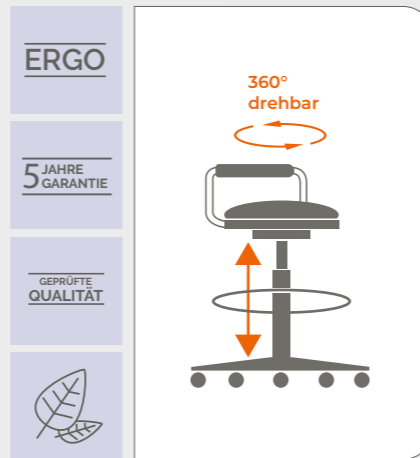
Teilmontiert ohne Aufpreis
Komplett montiert + 30,-

Maße in der Standardausführung LABOR 1

Sitzbreite: 42 cm Sitztiefe: 42 cm Gewicht: 12 kg
Gesamttiefe: 60 cm Lieferzeit: 2-7 Tage VE: 1 Stück
Lieferzustand: Wahlweise komplett o. teilmontiert

Grundausstattung / Standard

· Basis-Mechanik · Rollen für Teppichboden [10] · Polyamid-Fußkreuz [45]



Chromatierter Design-Rückenbügel bei Labor 2+4.
Sitzhöhe stufenlos einstellbar.
Chromatierter Fußring bei Labor 3+4 zur optimalen Entlastung des Haltungsapparates.
360° Grad Drehung möglich.
Entspricht DIN 68877 „Arbeitsdrehstühle“.



Abb. in Stoffgruppe 1, Farbe 108 (grau), mit Polyamid Fußkreuz [45]

1
Labor 1
Art.-Nr. **BA-93.000** € **300.-**

LABOR 1

3
Labor 3 mit Fußring.
Art.-Nr. **BA-93.200** € **440.-**

LABOR 3



Abb. mit 3D-Fitness-Mechanik in Kunstleder, Farbe 296 Cornflower (blau), mit Polyamid Fußkreuz [45]

2
Labor 2 mit Rückenbügel.
Art.-Nr. **BA-93.100** € **400.-**

LABOR 2



Höhe Oberkante Rückenbügel zum Sitz: 20 cm

Abb. mit Basis-Mechanik, Rückenbügel und Fußring, in Echtleder schwarz 622 Nero; Sitzhöhe bis maximal 65 cm, mit Polyamid Fußkreuz [44]

Ø Fußring 50 cm

4
Labor 4 mit Fußring und Rückenbügel.
Art.-Nr. **BA-93.300** € **480.-**

LABOR 4

MODELL:

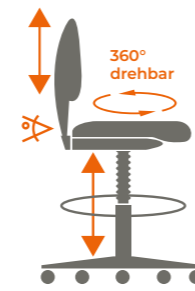
INDUSTRY

Bequem gepolsterte Arbeitsdrehstühle mit robuster Rückenschale – langlebig, ergonomisch, wartungsfrei.

ERGO

5 JAHRE GARANTIE

GEPRÜFTE QUALITÄT



Robuste Rückenschale

Sitzhöhe stufenlos einstellbar.

Ergonomische Rückenlehne, höhenverstellbar, mit integrierter Lendenwirbelstütze.

Rückenlehnen-Neigung stufenlos einstellbar.

Entspricht DIN 68877 „Arbeitsdrehstühle“.

OPTIONEN & ZUBEHÖR

Sitzlösungen

Orthopädischer Wannensitz [70]

Aufpreise

ohne Aufpreis

Mechaniken

Basis-Mechanik bis 140 kg

Aufpreise

ohne Aufpreis

Stoffgruppen

Stoffgruppe 1

Aufpreise

ohne Aufpreis

Stoffgruppe 2

+ 50,-

Stoffgruppe 5 (Echtleder)

+ 120,-

⚡ Antistatische Ausführung nach ESD Norm

inkl. antistatischer Rollen – nur mit Aluminium-Fußkreuz wählbar

+ 100,-

Sitzhöhen

Standard bis 56 cm

Aufpreise

ohne Aufpreis

Sitzhöhe bis 65 cm

+ 40,-

Sitzhöhe bis 80 cm – nur mit Gleitern

+ 60,-

Fußkreuz

Ø 60 cm Polyamid Fußkreuz RAL 9011 schwarz [45] nur und Standard bei Industry 1 bis 56 cm

Aufpreise

ohne Aufpreis

Ø 60 cm Aluminium Fußkreuz [55] – nur und Standard bei Industry 1 bis 56 cm

+ 50,-

Ø 70 cm Polyamid Fußkreuz RAL 9011 schwarz [44]

ohne Aufpreis

Ø 70 cm Aluminium Designer-Fußkreuz überspannt [50]

+ 70,-

Ø 70 cm Aluminium Klassik-Fußkreuz rund [51]

+ 50,-

Rollen und Gleiter

Rollen für Teppichböden [10]

Aufpreise

ohne Aufpreis

Rollen für Hartböden [15]

+ 20,-

Designrolle Chrom [17]

+ 50,-

Gleiter schwarz [18]

+ 30,-

Gleiter Chrom [19]

+ 30,-

Versandart

Teilmontiert

Aufpreise

ohne Aufpreis

Komplett montiert

+ 30,-

Maße in der Standardausführung Industry 1

Sitzbreite: 48 cm Sitztiefe: 44 cm Gewicht: 17 kg
Gesamthöhe: 79-97 cm Sitzhöhe: 45-56 cm
Gesamttiefe: 60 cm Lieferzeit: 2-7 Tage VE: 1 Stück
Lieferzustand: Wahlweise komplett o. teilmontiert

Grundausrüstung / Standard

- Basis-Mechanik
- Polyamid Fußkreuz [45]
- Orthopädischer Wannensitz [70]
- Rollen für Teppichböden [10]



Höhe der Rückenlehne: 34 cm
Höhe der RL vom Sitz: 36-44 cm

Abb. in Stoffgruppe 1, Farbe 167 anthrazit und Fußplatte; Sitzhöhe bis maximal 80 cm

Breite der Fußplatte: 45 cm, integriert in Fußring Ø 50 cm

Gleiter, schwarz [18]

2
Industry 2 mit Fußring und Fußplatte. Nur mit Sitzhöhe 65/80 cm und nur mit Gleitern bestellbar.

Art.-Nr. **BA-95.100** € **610.-**

INDUSTRY 2



Höhe der Rückenlehne: 34 cm
Höhe der RL vom Sitz: 36-44 cm

Abb. in Stoffgruppe 1, Farbe 167 anthrazit, mit Polyamid Fußkreuz [45]

1
Industry 1

Art.-Nr. **BA-95.000** € **410.-**

INDUSTRY 1



Höhe der Rückenlehne: 34 cm
Höhe der RL vom Sitz: 36-44 cm

Abb. in Stoffgruppe 1, Farbe 109 schwarz, mit Fußring; Sitzhöhe bis maximal 65 cm, mit Polyamid Fußkreuz [44]

Fußring Ø 50 cm

3
Industry 3 mit Fußring. Nur mit Sitzhöhe 65/80 cm bestellbar.

Art.-Nr. **BA-95.200** € **550.-**

INDUSTRY 3

MODELL:

FACTORY

PU-Arbeitsdrehstühle mit Griffloch in der Rückenlehne – nach neuesten ergonomischen Erkenntnissen für die Industrie entwickelt.

OPTIONEN & ZUBEHÖR

Mechaniken	Aufpreise
Basis-Mechanik bis 140 kg	ohne Aufpreis
Stoffgruppen	Aufpreise
PU Material schwarz	ohne Aufpreis
Sitzhöhen	Aufpreise
Standard bis 56 cm	ohne Aufpreis
Sitzhöhe bis 65 cm	+ 40,-
Sitzhöhe bis 80 cm – nur mit Gleitern	+ 60,-
Fußkreuz	Aufpreise
Ø 60 cm Polyamid Fußkreuz RAL 9011 schwarz [45] nur und Standard bei Factory 1 bis 56 cm	ohne Aufpreis
Ø 60 cm Aluminium Fußkreuz [55] – nur und Standard bei Factory 1 bis 56 cm	+ 50,-
Ø 70 cm Polyamid Fußkreuz RAL 9011 schwarz [44]	ohne Aufpreis
Ø 70 cm Aluminium Designer-Fußkreuz überspannt [50]	+ 70,-
Ø 70 cm Aluminium Klassik-Fußkreuz rund [51]	+ 50,-
Rollen und Gleiter	Aufpreise
Rollen für Teppichböden [10]	ohne Aufpreis
Rollen für Hartböden [15]	+ 20,-
Designrolle Chrom [17]	+ 50,-
Gleiter schwarz [18]	+ 30,-
Gleiter Chrom [19]	+ 30,-
Versandart	Aufpreise
Teilmontiert	ohne Aufpreis
Komplett montiert	+ 30,-

Maße in der Standardausführung

Sitzbreite:	47 cm
Sitztiefe:	44 cm
Gesamttiefe:	70 cm
Gewicht:	17 kg
Lieferzustand:	Wahlweise komplett o. teilmontiert
VE:	1 Stück
Lieferzeit:	2-7 Tage



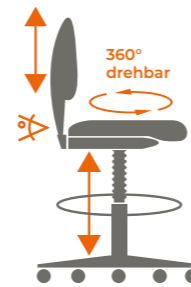
Grundausrüstung / Standard

- Basis-Mechanik
- PU-Sitz und Rücken, schwarz
- Polyamid-Fußkreuz [45]
- Rollen für Teppichboden [10]

ERGO

5 JAHRE GARANTIE

GEPRÜFTE QUALITÄT



Waschdesinfizierbares PU-Material mit Anti-Rutsch Noppen.
Sitzhöhe stufenlos einstellbar.
Ergonomisch geschwungene Rückenlehne, höhenverstellbar.
Entspricht DIN 68877 „Arbeitsdrehstühle“.



Höhe der Rückenlehne: 33 cm
 Höhe der RL vom Sitz: bis 48 cm

Höhe bis zu 15 cm verstellbar

Abb. Sitzfläche mit 8-Loch-Bohrung für optimale Luftzirkulation und Nass-Reinigung, mit Polyamid Fußkreuz [45]

1 Factory 1

Art.-Nr. **BA-91.000** € **460,-**

FACTORY 1



Höhe der Rückenlehne: 33 cm
 Höhe der RL vom Sitz: bis 48 cm

Höhe bis zu 15 cm verstellbar

Breite der Fußplatte: 45 cm, integriert in Fußring Ø 50 cm

Abb. Sitzfläche mit 8-Loch-Bohrung für optimale Luftzirkulation und Nass-Reinigung, mit Fußplatte drehbar und Polyamid Fußkreuz [44]

Gleiter, schwarz [18]

2 Factory 2 mit Fußring und Fußplatte. Nur mit Sitzhöhe 65/80 cm und nur mit Gleitern bestellbar.

Art.-Nr. **BA-91.100** € **660,-**

FACTORY 2



Höhe der Rückenlehne: 33 cm
 Höhe der RL vom Sitz: bis 48 cm

Höhe bis zu 15 cm verstellbar

Abb. Sitzfläche mit 8-Loch-Bohrung für optimale Luftzirkulation und Nass-Reinigung, mit Fußring und Polyamid Fußkreuz [44]

Fußring Ø 50 cm

3 Factory 3 mit Fußring. Nur mit Sitzhöhe 65/80 cm bestellbar.

Art.-Nr. **BA-91.200** € **600,-**

FACTORY 3

MODELL:

STEHHILFE

Die robuste und bequeme Sitzlösung – ideal zur Unterstützung an Ihrem Steh-Arbeitsplatz.

PRODUKTAUSSTATTUNG

Beschreibung

Sitz aus schwarzem Polyurethan-Schaum (PU-Schaum), robust und wischdesinfizierbar, seitlich in jede Richtung um 16° schwenkbar, stufenlose Sitzhöhenverstellung (Anhebung des Hebels unter dem Sitz), Neigung des Sitzes einstellbar, Sitz schwenkbar, mit Rückstellautomatik, feste Bodengleiter aus Kunststoff, schwarz, Sitz-Farbe: schwarz, Gestell aus hochwertigem Stahlrohr, pulverbeschichtet schwarz, GS geprüft, Made in Germany.

Versandart

Teilmontiert
Komplett montiert

Aufpreise

ohne Aufpreis
+ 30,-

Maße in der Standardausführung

Sitzhöhe: 60-85 cm Lieferzustand: Wahlweise komplett o. teilmontiert
Sitzbreite: 32 cm Gewicht: 8,5 kg
VE: 1 Stück Lieferzeit: 2-7 Tage



Anti-Rutsch Noppen auf der Sitzfläche.

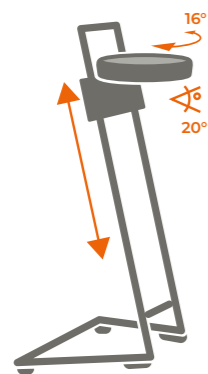
Sitzneigung stufenlos einstellbar.

Sitz seitlich drehbar bei Belastung.

ERGO

5 JAHRE GARANTIE

GEPRÜFTE QUALITÄT



Zur Höhenverstellung den Hebel sehr kräftig drücken und mit der zweiten Hand den Sitz in die entsprechende Richtung ziehen / schieben.

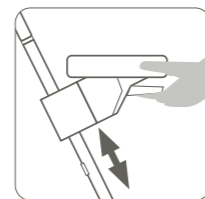


Abb. mit Kunststoff-Gleitern

Hebel zur Veränderung von Sitzneigung und Sitzhöhe



1 Stehhilfe

Art.-Nr. **BA-94.000** € **320.-**

MODELL:

SATTELHOCKER

Ergonomisch und entlastend – ideal für Sitz-/Steh Tätigkeiten mit viel Bewegung.

OPTIONEN & ZUBEHÖR

Mechaniken

Kipp-Mechanik bis 140 kg
3D-Fitness-Mechanik bis 120 kg

Aufpreise

ohne Aufpreis
+ 90,-

Stoffgruppen

Stoffgruppe 2 – Kunstleder
Stoffgruppe 5 – Echtleder
Stoff auf Anfrage

Aufpreise

+ 50,-
+ 120,-

Fußkreuz

Polyamid Fußkreuz RAL 9011 schwarz [44]
Aluminium Designer-Fußkreuz überspannt [50]
Aluminium Klassik-Fußkreuz rund [51]

Aufpreise

ohne Aufpreis
+ 70,-
+ 50,-

Rollen

Rollen für Teppichböden [10]
Rollen für Hartböden [15]
Designrolle Chrom [17]

Aufpreise

ohne Aufpreis
+ 20,-
+ 50,-

Versandart

Teilmontiert
Komplett montiert

Aufpreise

ohne Aufpreis
+ 30,-

Grundausrüstung / Standard

- Polyamid-Fußkreuz [44]
- Rollen für Teppichboden [10]



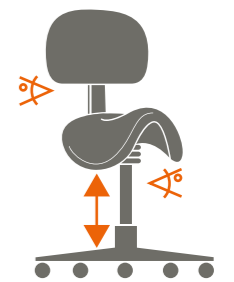
ERGO

5 JAHRE GARANTIE

GEPRÜFTE QUALITÄT



optional 3D



2 Sattelhocker

Art.-Nr. **BA-91.100** € **410.-**

Sitzhöhe: 45-59 cm

Abb. in Stoffgruppe 2, Kunstleder Black (293), Rückenlehne neigbar

Sattelsitz zur Entlastung der Hüft- und Beckenzone

Sitzbreite: 42 cm
Höhe der Rückenlehne: 25 cm, verstellbar





UNSERE MECHANIKEN IM ÜBERBLICK

<p>Synchron Mechanik</p> <p>C120 C130 C150 C180 C23</p>	<p>Synchron-Mechanik mit Sitzneige, Sitztiefenverstellung und Wechsepolster</p> <p>Ideal für 8-12 Std. am Arbeitsplatz. Sitz und Rückenlehne folgen den Bewegungen des Sitzenden im richtigen Winkelverhältnis (1:3) und lassen sich arretieren. Der Gegendruck der Rückenlehne ist stufenlos auf das Körpergewicht einstellbar. Die Sitztiefe ist verstellbar.</p> <ul style="list-style-type: none"> · C120 Synchron-Mechanik (Sitztiefe bis +7 cm, integrierte Sitzneige, bis 120 kg) · C130 Synchron-Mechanik (Sitztiefe bis +8 cm, separat einstellbare Sitzneige, bis 130 kg) · C150 Synchron-Mechanik (Sitztiefe bis +8 cm, separat einstellbare Sitzneige, bis 150 kg) · C180 Synchron-Mechanik (Sitztiefe bis +8 cm, separat einstellbare Sitzneige, bis 180 kg) · C23 Synchron-Mechanik für Meetingstühle bis 130 kg <p>Vorteil: Optimaler Bewegungsablauf für unterstützende Beckenentlastung.</p>
<p>Basis Mechanik</p> <p>BA</p>	<p>BASIS-Mechanik (bis 140 kg)</p> <p>Ideal für 4-6 Std. am Arbeitsplatz. Rückenlehnen-Neigung ist stufenlos einstellbar. Sitzhöhenverstellung nur, soweit angegeben.</p> <p>Vorteil: Die ergonomisch richtige Sitzhaltung wird durch die stabile Rückenlehne gestützt.</p>
<p>Relax Mechanik</p> <p>RE</p>	<p>Relax-Mechanik mit einstellbarer Sitzneige (bis 120 kg)</p> <p>Ideal für 4-8 Std. am Arbeitsplatz. Sitzflächen- und Rückenlehnen-Neigung sind stufenlos und unabhängig voneinander einstellbar. Sitzhöhenverstellung nur, soweit angegeben.</p> <p>Vorteil: Die ergonomisch richtige Sitzhaltung kann immer individuell eingestellt werden.</p>
<p>3D Fitness Mechanik</p> <p>3D-FM</p>	<p>3D-Fitness-Mechanik mit Sitztiefenverstellung und Wechsepolster (bis 120 kg)</p> <p>Ideal für 8-12 Std. am Arbeitsplatz. Dreidimensionale Bewegungsfreiheit mit starkem Aktiv-Effekt. Auf Anfrage Ausführung mit verstärktem Aktiv-Effekt bis 65 kg.</p> <p>Vorteil: Anregung des Stoffwechsels und Stärkung des Bindegewebes. Bessere Nährstoffversorgung der Bandscheiben. Bessere Durchblutung der Beine durch Aktivierung der Venenpumpe.</p>
<p>3D Pending Mechanik</p> <p>3D-PM</p>	<p>3D-Pending-Mechanik mit Sitztiefenverstellung und Wechsepolster (ideal ab 70 kg bis 120 kg)</p> <p>Ideal für 8-14 Std. am Arbeitsplatz. Beste 3-dimensionale Bewegungsfreiheit durch 8-fache Sitzaufhängung.</p> <p>Vorteil: Anregung des Stoffwechsels und Stärkung des Bindegewebes. Bessere Nährstoffversorgung der Bandscheiben. Bessere Durchblutung der Beine durch Aktivierung der Venenpumpe. Verbessert die Atmung beim Sitzen.</p>
<p>3D Ergo SWOP</p> <p>3D-ES</p>	<p>3D-Ergo-SWOP-Mechanik (bis 130 kg)</p> <p>Diese Mechanik kombiniert als High End Ausstattung die Effekte einer Punkt Synchron-Mechanik mit arretierbaren 3D Aktiv-Bewegungselementen. Mit separat einstellbarer Sitzneige, Sitztiefenverstellung bis + 8 cm und Wechsepolster. Geeignet bis 130 kg.</p> <p>Vorteil: Bewegungsaktives 3D-Sitzen mit Synchron-Effekt.</p>
<p>XXL XXXL Mechanik</p> <p>ST</p>	<p>XXL und XXXL Mechanik (Starre Sitzträger-Technik)</p> <p>Ideal für 8-10 Std. am Arbeitsplatz. Die Mechanik ist eine starre Sitzträger-Technik, die durch extra massive und verstärkte Bauelemente ein sicheres Sitzen bis 200 kg / 250 kg gewährleistet. XXL bis 200 kg starre Mechanik. XXXL bis 250 kg starre Mechanik. Für Menschen, für die ein Einheitsstuhl aufgrund der Körpergröße und des Gewichts nicht mehr geeignet ist.</p>

UNSER TIPP



STOFFGRUPPEN UND FARBEN siehe auf den übernächsten Seiten.



AUSSTATTUNG UND ZUBEHÖR

Fußkreuz	<p>Art. Nr. 44</p> <p>Fußkreuz RAL 9011 Kunststoff (ohne Aufpreis)</p>	<p>Art. Nr. 50</p> <p>Fußkreuz Alu-Design Druckguss poliert (Aufpreis € 70,-)</p>	<p>Art. Nr. 51</p> <p>Fußkreuz Alu-Rund Druckguss poliert (Aufpreis € 50,-)</p>	<p>Art. Nr. 43</p> <p>Fußkreuz RAL 7035 grau Kunststoff. (Grundausrüstung ULTRA grau)</p>	<p>Art. Nr. 60</p> <p>Revolving Gasfeder Chrom mit Rückholspindel für Meeting Stühle (Aufpreis € 50,-)</p>
Rollen	<p>Nr. 10</p> <p>Nr. 10: Rolle schwarz für Teppichböden Nr. 11: Rolle grau für Teppichböden (ohne Aufpreis)</p>	<p>Nr. 15</p> <p>Nr. 15: Rolle schwarz für Hartböden Nr. 16: Rolle grau für Hartböden (Aufpreis € 20,-)</p>	<p>Nr. 17</p> <p>Nr. 17: Designrolle Chrom für Hartböden (Aufpreis € 50,-) Nr. 19: Gleiter Chrom (Aufpreis € 30,-) Nr. 18: Gleiter schwarz (Aufpreis € 30,-)</p>	<p>Nr. 24</p> <p>Nr. 24: Ring-Armlehne höhenverstellbar, schwarz (Aufpreis € 100,-) Nr. 26: Ring-Armlehne höhenverstellbar, lichtgrau (Aufpreis € 100,-)</p>	<p>Nr. 30</p> <p>Nr. 30: 2D-Armlehnen höhen-/breitenverstellbar (Aufpreis € 100,-) Nr. 35: 3D-Multifunktion zusätzlich schwenkbar (Aufpreis € 120,-)</p>
Armlehnen	<p>Nr. 39</p> <p>Nr. 39: 5D-Armlehnen höhen-/breitenverstellbar, verstellbar im Winkel und in der Tiefe zur Armlehne, drehbar (Aufpreis € 200,-)</p> <p>Von oben Von unten</p>				



Bei Fragen können Sie sich jederzeit gerne an unsere Fachhandelspartner oder an unser Service Desk wenden unter: www.sitwell.de · info@sitwell.de · Tel.: 09129-40679-0



SITZ-AUSFÜHRUNGEN Anwendungsbereiche siehe auf den Folgeseiten.

<p>Komfort-Sitze</p> <p>Orthopädischer Wannensitz (kein Wechsepolster)</p> <p>70 Art. Nr. 70 (Standard bei Business Relax / Taxus).</p> <p>75 Art. Nr. 75</p> <p>Ergonomischer DIN-Komfort-Sitz mit hochwertigem Schaumkern für den universellen Arbeitsplatz.</p> <p>85 Art. Nr. 85 Aufpreis € 100,-</p> <p>Ergonomischer Wellness-Sitz mit 7-Zonen Boxspring-Federkern und extra weicher Vorderkante.</p> <p>87 Art. Nr. 87 Aufpreis € 120,-</p> <p>24/7-XL-Sitz mit 7-Zonen Boxspring-Federkern und langlebigem Schaum für extreme Dauerbelastung.</p> <p>98 Art. Nr. 98 Aufpreis € 100,-</p>	<p>Gesundheit</p> <p>88 Art. Nr. 88 (Standard bei: ULTRA und MISTERHEALTH) Aufpreis € 50,- bei Business.</p> <p>Bandscheiben-Keilsitz mit Komfort-Polster nach Dr. med. Sababi. (kein Wechsepolster)</p> <p>93 Art. Nr. 93 Aufpreis € 120,-</p> <p>Doppelt gepolsterter Wohlfühl-Sitz mit extra weichem Schaumkissen.</p> <p>94 Art. Nr. 94 Aufpreis € 60,-</p> <p>Bandscheiben-Sitz mit patentierter Sitzwelle und hochwertigem Formschaum (fest) nach Dr. med. Stehle.</p> <p>95 Art. Nr. 95 Aufpreis € 120,-</p> <p>Bandscheiben-Sitz mit patentierter Sitzwelle und 7-Zonen Boxspring-Federkern (weich) nach Dr. med. Stehle.</p> <p>99 Art. Nr. 99 Aufpreis € 160,-</p> <p>Bandscheiben-Sitz-Long mit extra langer Sitzfläche und patentierter Sitzwelle.</p>	<p>Frau & Mann</p> <p>80 Art. Nr. 80 (Grundausrüstung LADY Kollektion) Aufpreis € 100,-</p> <p>Frauen-Sitz mit 7-Zonen Boxspring-Federkern und extra weicher Vorderkante.</p> <p>90 Art. Nr. 90 (Grundausrüstung MISTER Kollektion) Aufpreis € 120,-</p> <p>Testiwell Männer Sport- und Steißsitz nach Dr. med. Sababi. Entlastung für den Steiß und die Weichteile.</p> <p>Entlastungs-Sitz</p> <p>91 Art. Nr. 91 Aufpreis € 120,- modellabhängig</p> <p>Gesundheits-Steißsitz. Optimale Entlastung für den Steiß und für Frauen nach einer Schwangerschaft.</p> <p>97 Art. Nr. 97 Aufpreis € 140,-</p> <p>Hüft-Sakral-Sitz mit medizinischem Sattelpolster nach Dr. med. Sababi. Hilfsmittel Nr. 26.46.01.0002</p>
---	--	--




SITZLÖSUNGEN & KATEGORIEN


GESUNDHEITLICHE ANWENDUNGSBEREICHE UND MEDIZINISCHER NUTZEN


Komfort-Sitze

Sitzbezeichnung / Nr. 70	Orthopädischer Wannensitz [70]	
Beschreibung	Ergonomische Sitzfläche mit festem Polster.	
Sitzgefühl	Festes Polster	
Einsatzgebiete	Einsatz für den universellen Arbeitsplatz, ideal bei einer Sitzdauer bis 6 Stunden oder wechselnden Tätigkeiten; für Hartsitzer	
Sitzbezeichnung / Nr. 75	Ergonomischer DIN-Komfort-Sitz [75]	
Beschreibung	Hochwertiger Schaumkern für den universellen Arbeitsplatz.	
Sitzgefühl	Mittelfestes Polster	
Einsatzgebiete	Einsatz für den universellen Arbeitsplatz; ideal bei einer Sitzdauer bis 6 Stunden und wechselnden Tätigkeiten	
Sitzbezeichnung / Nr. 85	Ergonomischer Wellness-Sitz [85]	
Beschreibung	Geradliniger Verlauf mit 7-Zonen-Boxspring-Federkernen und extra weicher Vorderkante.	
Sitzgefühl	Boxspring-Sitzgefühl mit mittelfestem, leicht nachgiebigem Polster	
Einsatzgebiete	Sitzdauer bis 12 Stunden und wechselnde Tätigkeiten; venöser Blutrückfluss wird gewährleistet; druckentlastend	
Sitzbezeichnung / Nr. 87	24/7-XL-Sitz [87]	
Beschreibung	Der 24/7 XL-Sitz besteht aus einem extrem langlebigen Schaumkern mit 7-Zonen-Boxspring-Federkernen. Dieser Sitz eignet sich für extreme Dauerbelastung.	
Sitzgefühl	Boxspring-Sitzgefühl mit mittelfestem Polster für eine bessere Durchblutung der Beine	
Einsatzgebiete	Sitzdauer bis 24 Stunden im Dauereinsatz und 24/7-Schichtbetrieb	
Sitzbezeichnung / Nr. 98	XXL-Long-Sitz [98]	
Beschreibung	Der XXL-Long-Sitz besteht aus einem extrem langlebigen Schaumkern für große und schwere Menschen. Extra langer Sitz mit Sitzlänge von 51 cm plus ggf. mechanische Sitztiefenverstellung (+6/8 cm).	
Sitzgefühl	Softes Sitzgefühl mit mittelfestem Polster	
Einsatzgebiete	Sitzdauer bis 12 Stunden und für wechselnde Tätigkeiten; für große Menschen und Langbeine; ideal ab 1,85 m	


Gesundheit


Sitzbezeichnung / Nr. 88	Bandscheiben-Keilsitz [88]	
Beschreibung	Mit Komfort-Polster nach Dr. med. Sababi (kein Wechsepolster); feste Polsterung.	
Sitzgefühl	Festes Polster	
Einsatzgebiete	Die Sitzlösung gegen Rückenbrand; Sitzdauer bis 12 Stunden und wechselnde Tätigkeiten; für Menschen mit Rundrücken, Hohlkreuz, Rückenbeschwerden	
Sitzbezeichnung / Nr. 93	Wohlfühl-Sitz [93]	
Beschreibung	Doppel-Polster für bequemes, entspanntes und druckentlastendes Sitzen.	
Sitzgefühl	Nachgiebiges und bequemes Wohlfühl-Polster	
Einsatzgebiete	Sitzdauer bis 14 Stunden und wechselnde Tätigkeiten	
Sitzbezeichnung / Nr. 94	Bandscheiben-Sitz [94] aus Formschaum	
Beschreibung	Die integrierte Sitzwelle richtet die Wirbelsäule in die natürliche Doppel-S-Form auf, wodurch automatisch eine orthopädisch korrigierte Sitzhaltung eingenommen wird. Dies entlastet die Bandscheiben und regt die Blutzirkulation an. Die Sitzwelle gewährt die Anbindung zur Rückenlehne – kein Rutschen vom Sitz.	
Sitzgefühl	Mittelfestes Formschaum-Polster mit Sitzwelle; gesundes, entspanntes und bandscheibenfreundliches Sitzen	
Einsatzgebiete	Prävention; Probleme im Lendenwirbelbereich; Rückenbeschwerden im Allgemeinen; orthopädische Haltungskorrektur durch Aufrichtung der Wirbelsäule in ihre natürliche Doppel-S-Form bedingt durch die Sitzwelle; vermeidet die Beckenrückdrehung; Sitzdauer bis 14 Stunden und wechselnde Tätigkeiten	

Sitzbezeichnung / Nr. 95	Bandscheiben-Sitz [95] aus Schnittschaum mit Boxspring-Federkernen	
Beschreibung	Patentiert: Der anatomisch geformte Bandscheiben-Sitz verteilt die Sitzlast flächig. Die integrierte Sitzwelle richtet die Wirbelsäule in die natürliche Doppel-S-Form auf, wodurch automatisch eine orthopädisch korrigierte Sitzhaltung eingenommen wird. Dies entlastet die Bandscheiben und regt die Blutzirkulation an. Die Sitzwelle gewährt die Anbindung zur Rückenlehne – kein Rutschen vom Sitz. Der Schaumkern rundet sich mit feinen 7-Zonen Boxspring-Federkernen sowie extra weicher Vorderkante ab. Ideale Sitzklimatisierung.	
Sitzgefühl	Boxspring-Sitzgefühl – nachgiebiges und eher weiches Polster	
Einsatzgebiete	Prävention; Probleme im Lendenwirbelbereich; Rückenbeschwerden im Allgemeinen; orthopädische Haltungskorrektur durch Aufrichtung der Wirbelsäule in ihre natürliche Doppel-S-Form bedingt durch die Sitzwelle; Sitzdauer bis 14 Stunden und wechselnde Tätigkeiten	


Sitzbezeichnung / Nr. 99	Bandscheiben-Sitz-Long [99] aus Schnittschaum mit Boxspring-Federkernen	
Beschreibung	Extrem langer Sitz mit Sitzwelle für große Menschen ab 1,85 m – Sitzlänge von 51 cm plus ggf. mechanische Sitztiefenverstellung (+6/8 cm).	
Sitzgefühl	Boxspring-Sitzgefühl – nachgiebiges und eher weiches Polster	
Einsatzgebiete	siehe Bandscheiben-Sitz [95]	


Frau und Mann

Sitzbezeichnung / Nr. 80	Frauen-Sitz [80]	
Beschreibung	Der revolutionäre Frauen-Sitz besteht aus einem hochwertigen Schaumkern mit speziellen Boxspring-Federkernen, die über 7 medizinisch ausgewählte Zonen verlaufen. Die Sitzfläche ist geradlinig, hoch komfortabel und verfügt über eine extra weiche Vorderkante, wodurch Druckbeschwerden in den Beinen vermieden werden. Der Sitz entlastet zudem die Sitzbeinhöcker und schenkt speziell Frauen ein einmaliges Sitzgefühl bei bester Sitzklimatisierung.	
Sitzgefühl	Gesundes, entspanntes, weiches und bequemes Sitzen	
Einsatzgebiete	Für Frauen mit Sitzdauer bis 12 Stunden und für wechselnde Tätigkeiten	


Sitzbezeichnung / Nr. 90	Testiwell Männer Sport- und Steißsitz [90]	
Beschreibung	Dieser medizinisch entwickelte Männersitz besteht aus hochwertigen Taschenfederkernen und einer anatomischen Sitzrille. Höchster Sitzkomfort bei optimaler Sitzklimatisierung und Druckreduzierung an der entscheidenden Auflagestelle.	
Sitzgefühl	Boxspring-Sitzgefühl mit 7 Zonen und mittelfestem Polster	
Einsatzgebiete	Ideal bei Beschwerden mit dem Steiß oder zur Entlastung der Prostata, Hoden, Darm bzw. der Weichteile; Prävention bei Männern; fruchtbarkeitsfördernd; belüftende Wirkung (Hodenkühlung); Sitzdauer bis 12 Stunden und für wechselnde Tätigkeiten	

Entlastungssitze

Sitzbezeichnung / Nr. 91	Gesundheits-Steißsitz [91]	
Beschreibung	Dieser medizinisch entwickelte Gesundheits-Steißsitz besteht aus hochwertigen Taschenfederkernen und einer anatomischen Sitzrille. Höchster Sitzkomfort bei optimaler Sitzklimatisierung und Druckreduzierung an der entscheidenden Auflagestelle.	
Sitzgefühl	Boxspring-Sitzgefühl mit 7 Zonen und mittelfestem Polster	
Einsatzgebiete	Entlastung im Steißbereich, Geburtsnarbe, Hämorrhoiden, druckverlagernd; Sitzdauer bis 12 Stunden und für wechselnde Tätigkeiten	

Sitzbezeichnung / Nr. 97	Hüft-Sakral-Sitz [97] ; Medizinische Hilfsmittel Nr. 26.46.01.0002	
Beschreibung	Sattelförmiger Verlauf mit zentrierter Erhebung.	
Sitzgefühl	Festes Polster für ein härteres Sitzgefühl	
Einsatzgebiete	Entlastung der Hüfte, bei Fehlstellungen der Hüfte/Hüftschiefstand; Knie-schmerzen; akute Rückenschmerzen; Arthrose; Rheuma; Hexenschuss; Vermeidung der Beckenrückdrehung im Sitzen; bei Durchblutungsschwierigkeiten; Vermeidung von Fehlhaltungen z.B. durch Überschlagen der Beine; Sitzdauer bis 12 Stunden und für wechselnde Tätigkeiten	

Spezialsitze

Sitzbezeichnung / Nr. 89	PICASSO Sattel-Sitz [89]	
Beschreibung	Sattelförmiger Verlauf, geradlinig.	
Sitzgefühl	Softes Sitzgefühl mit mittelfestem Polster; Entspanntes, freies und ausbalanciertes Sitzen – Auch verkehrt herum möglich	
Einsatzgebiete	Bei druckempfindlichen Personen durch geringe Auflagefläche der Oberschenkel; Probleme mit Hüftbeuger; Beschwerden im Leistenbereich; Vermeidung von Fehlhaltungen; Förderung der Durchblutung; ideal bei Sitz-/Stehtätigkeiten – nur bei dem Modell PICASSO erhältlich	





UNSERE STOFFBEZÜGE IM ÜBERBLICK

STOFFGRUPPE

1

Radio
Zeitloses Design
und unempfindliche
Stoff-Qualität.



102 Beige

100% Polyester FR

80.000 Scheuertouren · DIN EN ISO 12947-2 · Gewicht: 560g/lfm. · Breite: 140 cm breit · Lichtechtheit: 5-8 nach DIN EN ISO 105-B02 · Reibechtheit trocken: 4-5 nach DIN EN ISO 105-X12 · Reibechtheit nass: 4-5 nach DIN EN ISO 105-X12.



105 Navyblau



107 Dunkelblau



109 Schwarz




104 Bordeaux



106 Blau



167 Anthrazit (Polyacryl)




110 Rot



111 Hellgrün



108 Grau



101 Orange



103 Dunkelgrün



112 Dunkelgrau

STOFFGRUPPE

1

Era
Ausgezeichnete Qualität
mit hoher Scheuerfestigkeit,
umweltfreundlich.



100% Polyester FR

100.000 Scheuertouren · DIN EN ISO 12947-2 · Gewicht: 448g/lfm., Breite: 140 cm breit · Lichtechtheit: 5 nach DIN EN ISO 105-B02 · Reibechtheit trocken: 4 nach DIN EN ISO 105-X12 · Reibechtheit nass: 4 nach DIN EN ISO 105-X12.



CSE06 Cycle (rot)



CSE12 Perennial (mittelblau)



CSE14 Forward (schwarz)



CSE28 Extent (bordeaux)



CSE40 Maturity (dunkelblau)




CSE13 Present (dunkelgrau)



CSE29 Experience(dunkelorange)



CSE08 Chapter (hellblau)



CSE41 Quota (hellgrau)



CSE05 Span (hellorange)



CSE35 Signature (dunkelgrün)



CSE03 Lifetime (gelb)

STOFFGRUPPE

1

Chateau
Gewebte Polsterstoffe
in Leinenbindung.

100% Polypropylen

30.000 Scheuertouren · DIN EN ISO 105 - B02:1999 · Gewicht: 315/lfm. · Breite: 140 cm breit · Lichtechtheit: 6 nach DIN EN ISO 105-B02 · Reibechtheit trocken: 4 nach DIN EN ISO 105-X12 · Reibechtheit nass: 4 nach DIN EN ISO 105-X12.



CSP02 Medoc



CSP11 Bonpas



CSP39 Trianons



CSP20 Hazeville



Bitte beachten Sie: Farbabweichungen können trotz detailgenauer Farbanpassung aus drucktechnischen Gründen entstehen. Weitere Farben außerhalb unserer gelisteten Kollektion erhalten Sie gegen € 80,- Aufpreis.

STOFFGRUPPE

2

Zeitloses Design
und unempfindliche
Stoff-Qualität.

67% Wolle, 20% schwer entflammbare Viskose, 13% Viskose

35.000 Scheuertouren · Gewicht: 550g/lfm. · Breite: 130 cm breit · Lichtechtheit: 5 nach ISO 105. B02:1996 · Reibechtheit trocken: 4 nach ISO - X12:1995 · Reibechtheit nass: 4 nach ISO - X12:1995.



210 Ruby (weinrot)



203 Blue Note (blau)



201 Grey Lead (grau)



209 Black Diamond (schw.)

STOFFGRUPPE

2

Zeitloses Design
und unempfindliche
Stoff-Qualität.

Antistatische Ausführung

60.000 Scheuertouren · 60% Polypropylen, 29% Wolle, 10% Viskose, 1% Carbonfaser · Gewicht: 539g/lfm. · Breite: 140 cm breit · Lichtechtheit: 5 nach ISO 105 - B02:2014 · Reibechtheit trocken: 4 nach ISO - 12:1995 · Reibechtheit nass: 4 nach ISO - X12:2002 Elektrischer Widerstand BS EN 61340-5-1: Annex A:2007 - (OHM).



238 Grau



233 Dunkelblau



237 Blau



239 Schwarz

STOFFGRUPPE

2

Kunstleder,
mit einem Wisch
desinfiziert.

83% Baumwollmaschenware PVC, 17% Baumwolle

300.000 Scheuertouren · DIN EN ISO 12947-2 · Gewicht: 360g/lfm. · Breite: 140 cm breit · Lichtechtheit: 6 nach DIN EN ISO 105-B02 · Reibechtheit trocken: 4-5 nach DIN EN ISO 105-X12 · Reibechtheit nass: 4 nach DIN EN ISO 105-X12.



294 Poppy (rot)



296 Cornflower (blau)



293 Black (schwarz)



290 Snow White (weiß)



291 Mushroom (beige)



292 Flake (grau)

STOFFGRUPPE

3

Moderne
Bezugsstoffe,
in klassisch
robustem Design.

100% Xtreme FR® (100% recyceltes Polyester ohne schwermetallhaltige Farbstoffe, schwerentflammbar)

100.000 Scheuertouren · DIN EN ISO 12947-2 · Gewicht: 435g/lfm. · Breite: 140 cm breit · Lichtechtheit: 6 nach DIN EN ISO 105-B02 · Reibechtheit trocken: 4 nach DIN EN ISO 105-X12 · Reibechtheit nass: 4 nach DIN EN ISO 105-X12 · Brandschutz DIN 4102 B1.




308 Panama (rot)



302 Honeymoon (blau)



319 Havana (schwarz)



301 Lobster (orange)



303 Ocean (dunkelblau)



316 Blizzard (grau)



321 Diablo (pink)



304 Steel (blaugrau)



322 Nougat (braun)



317 Tobago (dunkelrot)



315 Taboo (dunkelgrün)



320 Solano (gelb)



Bitte beachten Sie: Farbabweichungen können trotz detailgenauer Farbanpassung aus drucktechnischen Gründen entstehen. Weitere Farben außerhalb unserer gelisteten Kollektion erhalten Sie gegen € 80,- Aufpreis.

STOFFGRUPPE

4

Exklusiv, in außergewöhnlichem Design.

Froca Exklusiv

40.000 Scheuertouren · DIN EN ISO 12947-2 · Gewicht: 435g/lfm. +/-5% · Breite: 140 cm breit
· Lichtechtheit: 6 nach DIN EN ISO 105-B02 · Reibechtheit trocken: 4-5 nach DIN EN ISO 105-X12
· Reibechtheit nass: 4 nach DIN EN ISO 105-X12 · Brandschutz DIN 4102 B1.



STOFFGRUPPE

4

Allergiker- und umweltfreundlich.

100% Reine Schurwolle

50.000 Scheuertouren · DIN EN ISO 105 - B02:1999 · Gewicht: 520g/lfm. · Breite: 140 cm breit
· Lichtechtheit: 5 nach DIN EN ISO 105-B02 · Reibechtheit trocken: 4 nach DIN EN ISO 105-X12
· Reibechtheit nass: 4 nach DIN EN ISO 105-X12.




STOFFGRUPPE

4

Robuster, hochstrapazierfähiger Stoff 24/7 flex.

50% Polyamide, 33% Schurwolle, 10% Visil, 7% Viskose

500.000 Scheuertouren · DIN EN ISO 12947-2 · Gewicht: 435g/lfm. · Breite: 140 cm breit · Lichtechtheit: 6 nach DIN EN ISO 105-B02 · Reibechtheit trocken: 4 nach DIN EN ISO 105-X12 · Reibechtheit nass: 4 nach DIN EN ISO 105-X12.



STOFFGRUPPE

4

Akustik-Stoffe schallabsorbierend und umweltfreundlich.



602 Graceful (grün)

100% Schurwolle

50.000 Scheuertouren · DIN EN ISO 105 - B02:1999 · Gewicht: 604g/lfm. · Breite: 170 cm breit
· Lichtechtheit: 5 nach DIN EN ISO 105-B02 · Reibechtheit trocken: 4 nach DIN EN ISO 105-X12
· Reibechtheit nass: 4 nach DIN EN ISO 105-X12.



STOFFGRUPPE

5

Hochwertiges Echtleder, weicher Griff, seidenmatte Optik, zertifiziert durch den Blauen Engel.



604 Beige (512 hellbeige)



601 Bianco Ottico (514 weiß)

Semi Anilin Leder

Trocken: 500 Reibungen · Nass: 250 Reibungen · Schweiß ph 9 · Abriebfestigkeit: 80 Reibungen · Weiterreißkraft: UNI EN ISO 3377-1 Min.20 N/mm · PH-Wert: DIN EN ISO 4045 Min. 3,5 · Stärke: 0,9 - 1,1 mm · UV-Beständigkeit: UNI EN ISO 105-B02 (MET.5) 16.000 kj/qm · Reibechtheit: DIN EN ISO 11640 Min.4 DIN EN ISO 11640 Min.4.



LOGO-BESTICKUNG

Aufpreis Stickkarte € 250,-
Jedes weitere Logo € 40,-
Nicht rabattfähig.



MÖBEL-PFLEGE-PRODUKTE

Reinigung, Pflege und Schutz für Stoffe und Leder-Bezüge. Nicht rabattfähig.



0099 Textilpflege-Set für Textil, Mikrofaser- und Wollstoffe, für die Stoffgruppen 1-4
€ 27,-



3000 Lederpflege-Set für pigmentiertes Glattleder, für die Stoffgruppe 5
€ 27,-



EINZIGARTIGE BÜROSTÜHLE

MIT VIELFÄLTIGEN MÖGLICHKEITEN, DESIGN,
FUNKTION UND ERGONOMISCHES SITZVERGNÜGEN
MITEINANDER ZU VERBINDEN – DIREKT VOM HERSTELLER



Schon heute verwenden wir Komponenten aus recycelten Materialien.
So bieten wir Ihnen Produkte an, die nicht nur heute, sondern auch
morgen unsere Umwelt schonen werden.

Besuchen Sie unsere große Verkaufsausstellung
in Wendelstein oder lassen Sie sich vor Ort von
unseren Fachhändlern beraten.

SITWELL STEIFENSAND AG
Sperbersloher Str. 124
90530 Wendelstein

info@sitwell.de
info@steifensand.de
Tel.: 09129-4040
Fax: 09129-270641

WhatsApp-
Beratung:
0173-4827523

